

C O L E Ç Ã O 2 0 2 3  
**SYNTHESIS...**

• INFINITE  
PORCELANATO XL  
XL PORCELAIN  
PORCELANATO XL

12

• SUBWAY TILE

286

• TECXTONE

28

• MESH & GRIDE

300

• PORCELANATO  
PORCELAIN TILE  
PORCELANATO

44

• MAXIGRÊS

312

• CLEANTEC

194

• ACESSÓRIOS  
ACCESSORIES  
ACCESORIOS

316

• AZULEJO  
WALL TILE  
AZULEJO

230

• KIT NIVELADOR  
E ARGAMASSAS  
LEVELING KIT  
AND MORTARS  
KIT NIVELACIÓN  
Y ARGAMASAS

320

• ARTÍSTICA  
ARTISTIC TILE  
ARTÍSTICO

250

• INFORMAÇÕES  
INFORMATION  
INFORMACIÓN

326

• BRICK ART

274

# SYNTHESIS...

COLEÇÃO 23

A brevidade dos nossos dias sintetiza tudo em fragmentos de segundos, em cenas curtas e frases resumidas, em acontecimentos sem continuidade. Nos esquecemos da riqueza de um tempo despreocupado. Distraídos, não percebemos o recomeço, que vem inaugurando a era do reequilíbrio, do essencial de cada um. Afinal, o que é essencial? É simples! Simplesmente preservar momentos e memórias, pessoas e lugares, vidas e artes. É saciar-se do agora, desprender-se do que pesa. Acelerar? Só se for para encontrar o ritmo certo. Preencher? Só se fizer sentido. Cabe a nós essa síntese da sabedoria: revisar os excessos. Encurte desculpas, razões e porquês. Encante-se. Deixe-se fascinar. Com a certeza de que a vida, embora breve, é abundante.

*The brevity of our days synthesizes everything into fragments of seconds, short scenes with summarized sentences, and into events without continuity. We forget the richness of a carefree time. Distracted, we do not realize the new beginning that has been inaugurating the time of rebalancing, of the essential of each person. After all, what is essential? It's simple! It is to simply preserve moments and memories, people and places, lives and arts. It's satisfying yourself with the present, letting go of what weighs you down. Speed up? Only if it's to find the right rhythm. Fill up your time? Only if it makes sense. It's up to us the synthesis of wisdom: to review the excesses. Lessen the excuses, the reasonings and the whys. Be enchanted. Let yourself be fascinated. With the certainty that life, although brief, is abundant.*

*La brevedad de nuestros días sintetiza todo en fragmentos de segundos, en escenas cortas y frases resumidas, en acontecimientos sin continuidad. Nos olvidamos de la riqueza de un tiempo despreocupado. Distraídos, no percibimos el recomienzo que viene inaugurando la era del reequilibrio, de lo esencial de cada uno. Al final, ¿qué es esencial? ¡Es simple! Simplemente preservar momentos y memorias, personas y lugares, vidas y artes. Es satisfacerse del ahora, desprenderse de lo que pesa. ¿Acelerar? Solo si fuera para encontrar el ritmo correcto. ¿Rellenar? Solo si tiene sentido. Cabe a nosotros esa síntesis da sabiduría: revisar los excesos. Encorte disculpas, razones y porquês. Se Encante. Se deje fascinar. Con la seguridad de que la vida, aunque breve, es abundante.*



**eliane**



Somos muito mais do que uma empresa de produtos e serviços. Nosso trabalho é transformar o modo como as pessoas se relacionam com os espaços de convivência. Acreditamos que a nossa história inspira confiança pelas nossas habilidades, conhecimentos e experiência na arte de desenvolver, produzir e comercializar revestimentos cerâmicos.

Somos cidadãos do mundo e falamos todas as línguas. Gostamos de conhecer pessoas de diferentes culturas e interesses, bem como expandir nosso raio de influência. Consolidamos alianças e construímos conexões com diferentes públicos e estilos. Temos habilidade em fazer os outros se sentirem bem. Cultivamos a empatia e o talento para criar conexões. Uma grande energia nos move em direção aos nossos maiores objetivos. Somos otimistas e corajosos. Nossa força de caráter, fidelidade e desenvoltura nos orientam em situações difíceis.

Gostamos de nos sentir úteis e temos uma abordagem informal para a vida. Somos autênticos e nosso discurso é sustentado por comportamentos honestos, imparciais e sempre alinhados com nossos valores. Nosso desempenho, inspirado pela excelência, nos permite entregar resultados e fortalecer nossa credibilidade e reputação. Somos a Eliane, a empresa que mais entende de revestimentos cerâmicos no Brasil e que trabalha para antecipar o amanhã com os pés no presente e conexão com o futuro.

**ELIANE, CONFIANÇA QUE INSPIRA.**



NOSSO PROPÓSITO  
É TRANSFORMAR O MODO  
COMO AS PESSOAS SE RELACIONAM  
COM OS ESPAÇOS  
DE CONVIVÊNCIA.



**eliane**

We are much more than a company of products and services. Our job is to transform the way people experience living spaces. We believe that our history inspires trust in our skills, knowledge and experience in the art of designing, producing and marketing ceramic tiles.

We are citizens of the world and we speak all languages. We like meeting people of different cultures and interests, as well as expanding our radius of influence. We build partnerships and connections with different audiences and styles. We can make others feel good. We cultivate empathy and talent to create connections. A great energy moves us toward our greatest goals. We are optimistic and brave. Our strength of character, fidelity and resourcefulness guide us in difficult situations.

We like to feel useful and have an informal approach to life. We are authentic and our speech is sustained by honest and impartial behavior, always aligned with our values. Our performance, inspired by excellence, allows us to deliver results and strengthen our credibility and reputation. We are Eliane, the company that understands the most about ceramic tiles in Brazil, the one that works to foresee the future with our anchor in the present and connection with the future.

**ELIANE, CONFIDENCE THAT INSPIRES.**

Somos mucho más que una empresa de productos y servicios. Nuestro trabajo es transformar el modo en que las personas se relacionan con los espacios de convivencia. Creemos que nuestra historia inspira confianza debido a nuestras habilidades, conocimiento y experiencia en el arte de desarrollar, producir y comercializar revestimientos cerámicos.

Somos ciudadanos del mundo y hablamos todas las lenguas. Nos gusta conocer personas con una cultura e intereses diferentes, así como también expandir nuestro radio de influencia. Consolidamos alianzas y construimos conexiones con públicos y estilos diferentes. Tenemos habilidades para hacer que los otros se sientan bien. Cultivamos la empatía y el talento para crear conexiones. Una gran energía nos moviliza en dirección a nuestros mayores objetivos. Somos optimistas y tenemos coraje. Nuestra fuerza de carácter, fidelidad y desarrollo nos guía en situaciones difíciles.

Nos gusta sentirnos útiles y abordamos la vida de una forma relajada. Somos auténticos y nuestro discurso se basa en el comportamiento honesto, imparcial y siempre en línea con nuestros valores. Nuestro desempeño, inspirado por la experiencia, nos permite entregar resultados, y fortalecer nuestra credibilidad y reputación. Somos Eliane, la empresa que más entiende de revestimientos cerámicos en Brasil y que trabaja para anticipar el mañana con los pies en el presente conectados con el futuro.

**ELIANE, CONFIANZA QUE INSPIRA.**



# COMO USAR ESTE CATÁLOGO

Abaixo você saberá onde encontrar as informações sobre as coleções e produto, o significado de cada ícone ou sigla.

Ícones<sup>1</sup> correspondentes às características da Série nesta página.

Nome da Série. **SÉRIE MICRON**  
Tectone

Identificação da tipologia de produto. Algumas séries apresentam várias tipologias. Fique atento.

Nome do produto. **Micron Branco** **Micron Zinco**

Imagem do produto.

Informações do produto. Acabamento<sup>2</sup>, formato<sup>3</sup>, coeficiente de atrito<sup>3</sup>, absorção d'água (p. 328 e 334) e local de uso<sup>4</sup>.

Ícone identificando característica em um formato específico.

Ícone identificando característica em um produto específico.

Informações adicionais sobre a Série.

**Rodapé | Skirting | Zócalo**  
34,5x80 cm | 6" x 32" • 34,5x60 cm | 6" x 24"  
Sob consulta | On request | Bajo consulta

## 1. ÍCONES E SIGNIFICADOS

SC	Produto produzido em Santa Catarina.
BA	Produto produzido na Bahia.
	Produto com relevo na superfície
HD	Produto decorado com tecnologia digital.
GL	Esmaltado (glazed)
UGL	Não esmaltado (unglazed)
[retificado]	Produto que sofre corte em todas as laterais para gerar uma peça com melhor ortogonalidade.
	Produtos com certificação do Centro Cerâmico do Brasil (CCB)
	Produto lançamento 2023

## 4. LOCAL DE USO

Verifique se o revestimento está adequado ao uso pretendido, de acordo com a tabela de local de uso.

Sigla	Local de uso
FIR	Todos os ambientes residenciais internos
FLC	Ambientes comerciais internos, com trânsito leve a moderado de pessoas, inclusive ambientes FIR
FMC	Ambientes comerciais internos, com trânsito moderado a intenso de pessoas e equipamentos leves, inclusive ambientes FLC e FIR
FHC	Ambientes comerciais internos, com trânsito muito intenso de pessoas, equipamentos pesados e veículos, inclusive ambientes FMC, FLC e FIR
FMO	Ambientes comerciais externos, com trânsito intenso, moderado e leve de pessoas, equipamentos leves e ambientes residenciais externos
FHO	Ambientes comerciais externos, com trânsito muito intenso de pessoas, equipamentos pesados e veículos, inclusive ambientes FMO
FRM	Ambientes comerciais externos, com inclinação e rampas (inclinação máxima 8,33%) com trânsito intenso, moderado e leve de pessoas, equipamentos leves e ambientes residenciais externos inclusive ambientes FMO.
FRH	Ambientes comerciais externos, com inclinação e rampas (inclinação máxima 8,33%) com trânsito muito intenso de pessoas, equipamentos pesados e veículos, inclusive ambientes FRM, FHO, e FMO
FWI	Ambientes internos molhados
WRC	Todas as paredes residenciais e comerciais internas ou externas até 3 m de altura, inclusive ambientes WID
WWS	Paredes internas de piscinas, inclusive ambientes WRC e WID
WFA	Fachadas externas, inclusive ambientes WRC e WID
WID	Todas as paredes residenciais e comerciais internas secas



Faça o download do Manual de Local Uso acesse

Download the Usage Recommendation Manual  
Descargar Manual de Local de Uso

## 2. ACABAMENTOS

AC	Acetinado
SA	Satinado
MA	Mate
BR	Brilhante
MT	Metalizados
NA	Natural
NS	No-Slip
PO	Polido
RE e EXT	Resistente ao escorregamento
RA	Resistente aos ácidos
LP	Lapado

## 3. COEFICIENTE DE ATRITO

Classe	Coefficiente de atrito dinâmico úmido	Local de uso
I	< 0,4	Recomendável para áreas secas e molháveis
II	≥ 0,4	Recomendável para áreas molhadas

**Áreas molhadas** - áreas da edificação cuja condição de uso e de exposição pode resultar na formação de lâmina d'água pelo uso normal a que o ambiente se destina (por exemplo, banheiro com chuveiro, área de serviço e áreas descobertas). **Áreas molháveis** - áreas da edificação que recebem respingos de água decorrentes da sua condição de uso e exposição e que não resulte na formação de lâmina d'água pelo uso normal a que o ambiente se destina (por exemplo, banheiro sem chuveiro, lavabo, cozinha e sacada coberta). **Áreas secas** - áreas onde, em condições normais de uso e exposição, a utilização direta de água (por exemplo, lavagem com mangueiras, baldes de água etc.) não está prevista nem mesmo durante a operação de limpeza.

## 1. 1. CLASSE DE VARIAÇÃO DE TONALIDADE

V1	<b>Varição uniforme</b> : diferenças entre peças de uma mesma produção são mínimas.
V2	<b>Varição leve</b> : diferenças claramente distinguíveis na textura e/ou no padrão dentro das cores similares.
V3	<b>Varição moderada</b> : as cores presentes numa única peça serão parte das cores presentes nas outras peças, e a quantidade de cores em cada peça pode variar significativamente.
V4	<b>Varição aleatória</b> : diferenças de cores ao acaso de piso para piso, de modo que uma peça pode ter cores totalmente diferentes das outras.

Nota: A areia pode provocar riscos em qualquer tipo de revestimento (pedra, madeira, vinil ou cerâmica). Por este motivo, revestimentos cerâmicos não têm garantia contra riscos, em especial os produtos com superfície brilhante. Recomendamos cuidados especiais durante o assentamento e sua utilização. Em ambientes residenciais proteger com feltros ou carpetes os pés dos móveis e máquinas.



# HOW TO USE THIS CATALOG • COMO USAR ESTE CATALOGO

Below you will know where to find information about collections and products. And the meaning of each icon or acronym.  
 A continuación usted sabrá dónde encontrar la información sobre las colecciones y el producto. Y el significado de cada icono o sigla.

Name of series.  
 Nombre de la serie.

Identification of the product typology. Some series have several typologies. Stay tuned.  
 Identificación de la tipología de producto. Algunas series presentan varias tipologías. Mantente atento.

Product name. / Nombre del producto.

Product image. / Imagen del producto.

Product information. Shape, coefficient of friction<sup>2</sup>, finish<sup>3</sup>, water absorption (page 328 and 334) and place of use<sup>4</sup>.  
 Información del producto. Formato, coeficiente de fricción<sup>2</sup>, acabado<sup>3</sup>, absorción de agua (página 328 y 334) y lugar de uso<sup>4</sup>.

Icon identifying feature in a specific format.  
 Icono identificando característica en un formato específico.

Icon identifying feature in a specific product.  
 Icono identificando característica en un producto específico.

Additional information about the series.  
 Información adicional sobre la serie.

Icons<sup>1</sup> corresponding to the characteristics of the series on this page.  
 Iconos<sup>1</sup> correspondientes a las características de la serie en esta página.

## 1. ICONS AND ATTRIBUTES | ICONOS Y ATRIBUTOS

SC	Product produced in Santa Catarina. El producto se produce en Santa Catarina.
BA	Product produced in Bahia. / Producto fabricado en Bahia.
[Hatched]	Product with press relief / Producto con relieve en superficie
HD	Product decorated with digital technology. Producto decorado con tecnología digital.
GL	Glazed / Esmaltado
UGL	Unglazed / No esmaltado
[retificado]	This product is rectified. Producto que sufre corte en todas las laterales para generar una pieza con mejor ortogonalidad.
CCB	Products certified by Centro Cerâmico Brasil (CCB) Productos certificados por el Centro Cerâmico do Brasil (CCB)
2023 NEW	2023 Releases   Producto de lanzamiento 2023

## 1. 1. SHADE VARIATION CLASS / CLASE DE VARIACIÓN DE TONALIDAD

V1	Differences among pieces from the same production run are minimal. Las diferencias de colores entre piezas de la misma producción son mínimas.
V2	Clearly distinguishable differences in texture and/or pattern with similar colors. Diferencias claramente distinguibles en textura y/o diseños con colores semejantes.
V3	While the colors present on a single piece of tile will be indicative of the colors to be expected on the other tile, the amount of colors on each piece will vary significantly. Los colores presentes en una única pieza serán parte de los colores presentes de las otras piezas y la cantidad de colores en cada pieza pueden variar significativamente.
V4	Random colors differences from tile to tile, so that one tile may have totally different colors from that on other tiles. Diferencias casuales de colores de piso para piso, de manera que una pieza puede tener colores totalmente diferentes de las otras piezas.

## 3. COEFFICIENT OF FRICTION / COEFICIENTE DE FRICCIÓN

Class / Clase	Dynamic coefficient of friction-wet / Coeficiente de fricción dinámico húmedo	Recommended Usage / Uso Recomendado
I	< 0,4	Recommended for dry areas and partially wet areas. Recomendado para áreas secas y mojables.
II	≥ 0,4	Recommended for wet areas Recomendado para áreas mojadas.

**Wet areas:** Areas of the building where it could be exposed to an agglomeration of water given by the natural/logical usage of the ambient (ex.: Bathrooms with shower, laundry rooms and unsheltered areas). **Partially Wet areas:** Areas of the building where it could be exposed to sprinkles or sprays of water given by the natural/logical usage of the ambient (ex.: Bathrooms without showers, restrooms, kitchens and sheltered balconies). **Dry areas:** Areas of the building where a direct contact of water is not expected even during cleaning operations.

**Áreas mojadas:** Áreas de la edificación cuya condición de uso y exposición puede resultar en formación de lámina de agua por el uso normal a que el ambiente se destina (por ejemplo, baños con duchas, galerías y áreas no cubiertas). **Áreas mojables:** Áreas de la edificación que reciben salpicaduras de agua derivado de su condición de uso y exposición y que no resulte en formación de lámina de agua por uso normal a que el ambiente se destina (por ejemplo, baño sin duchas, baño, cocina y balcón cubierto). **Áreas secas:** Área donde, en condiciones normales de uso y exposición, la utilización directa de agua (por ejemplo, lavado con mangueras, cubos de agua, etc.) ni siquiera está previsto durante la operación de limpieza.

\*For climates other than tropical and subtropical regions, only porcelain tiles (absorption group Ila) can be used for facades.

NOTE: Sand may produce scratches on any type of surface covering (stone, wood, vinyl, or ceramic tiles). Therefore, ceramic tiles are not warranted against scratches, specially concerning glossy surface products. We recommend special care during tile laying and use. In residential areas, we recommend to protect the base of furniture and appliances.

NOTA: La arena puede provocar rayaduras en todo tipo de revestimientos (piedra, madera, vinil e también en revestimientos cerámicos). Por esa razón los revestimientos cerámicos no otorgan garantía contra rayaduras, en especial los productos con superficie brillante. Recomendamos cuidados especiales durante la colocación y también en el uso diario. En ambientes residenciales proteger con fieltros o alfombras los pies de los muebles y maquinarias.

## 2. TEXTURES | TERMINACIONES

AC	Satin   Satinado
SA	Satin   Satinado
MA	Matte   Mate
BR	Glossy   Brillante
MT	Metalic   Metalizado
NA	Natural/Unpolished   Natural
NS	No-slip   Antiresbalante
PO	Polished   Pulido
RE e EXT	Slip resistant   Antiresbalante
RA	Resistant to acids   Resistente a los ácidos
LP	Semi-polished   Lapado

## 4. RECOMMENDED USAGE | USO RECOMENDADO

According to the recommended usage table:  
 Consulte la tabla abajo para certificarse de que el piso elegido es el adecuado para el uso que se pretende asignar.

Acronym / Acrónimo	Recommendation Usage / Uso Recomendado	
FIR	All Interior Residential Areas Todos los ambientes residenciales internos	
FLC	Indoor commercial areas, with light to moderate traffic of people, including FIR areas Ambientes comerciales internos, con tránsito leve a moderado de personas, incluso ambientes FIR	
FMC	Indoor commercial areas, with moderate to heavy traffic of people and light equipment, including FLC and FIR areas Ambientes comerciales internos, con tránsito moderado a intenso de personas y equipos leves, incluso ambientes FLC y FIR	
FHC	Indoor commercial areas, with very heavy traffic of people and heavy equipment and vehicles, including FMC, FLC and FIR areas Ambientes comerciales internos, con tránsito muy intenso de personas, equipos pesados y vehículos, incluso ambientes FMC, FLC	
FMO	Ambientes comerciales externos, con tránsito intenso, moderado y leve de personas, equipos leves y ambientes residenciales externos Outdoor commercial areas, with heavy, moderate and light traffic of people, light equipment and outdoor residential areas	
FHO	Outdoor commercial areas, with very heavy traffic of people and heavy equipment and vehicles, including FMO areas Ambientes comerciales externos, con tránsito muy intenso de personas, equipos pesados y vehículos, incluso ambientes	
FRM	Outdoor commercial areas, with slopes and ramps (maximum slope 8.33%) with heavy, moderate and light traffic of people, light equipment and outdoor residential areas, including FMO areas Ambientes comerciales externos, con inclinación y rampas (inclinación máxima 8,33%) con tránsito intenso, moderado y leve de personas, equipos leves y ambientes residenciales externos	
FRH	Outdoor commercial areas, with slopes and ramps (maximum slope 8.33%) with very heavy traffic of people, heavy equipment and vehicles, including FRM, FHO, and FMO areas Ambientes comerciales externos, con inclinación y rampas (inclinación máxima 8,33%) con tránsito muy intenso de personas, equipos pesados y vehículos, incluso ambientes FRM, FHO, y FMO	
FWI	Indoor wet areas Ambientes internos mojados	
WRC	All internal or external residential and commercial walls up to 3 m high Todas las paredes residenciales y comerciales internas o externas hasta 3 m de altura, incluidos los entornos WID.	
WWS	Internal walls of swimming pools, including WRC and WID environments Paredes internas de piscinas, incluidos los entornos WRC y WID	
WFA	External Facades, including WRC and WID environments Fachadas externas, incluidos los entornos WRC y WID	
WID	All dry internal residential and commercial walls Todas las paredes residenciales y comerciales internas secas	



**Amplitude e sofisticação**

Formatos incríveis e surpreendentes. As placas de porcelanato XL ou 'Extra Large' atingem até 120x240cm e apresentam novas possibilidades de aplicação dos revestimentos. Mobiliário, bancadas e diferentes ambientes ganham os mais variados desenhos reproduzidos em superfícies cerâmicas.

**Infinite - XL Porcelain - Amplitude and sophistication**

*Incredible and amazing XL shapes. Infinite (as in XL or "extra large") porcelain tiles reach up to 47"x94" and present new possibilities of applications. Furnishings, countertops, and different environments gain a variety of designs reproduced on ceramic surfaces.*

**Infinite - Porcelanato XL - Amplitud y sofisticación**

*Formatos increíbles y sorprendentes. Las placas de porcelanato XL o 'Extra Large' alcanzan hasta 120x240cm y presentan nuevas posibilidades de aplicación de los revestimientos. Mobiliario, mesas de trabajo y diferentes ambientes ganan los más variados diseños reproducidos en superficies cerámicas.*




## SÉRIE ACERVO

Porcelanato | Porcelain Tile | Porcelanato

GL HD V2 SC

### Nuvola Off White



120x240 cm | 47"x94" [retificado]  
PO - COF I - Bla - FLC . WFA

### Unique Branco



120x240 cm | 47"x94" [retificado]  
PO - COF I - Bla - FLC . WFA



Parede: Unique Branco PO 120x240cm | Piso: Munari Branco AC 120x120cm



## SÉRIE ACERVO

Porcelanato | Porcelain Tile | Porcelanato

GL HD V2 SC

### Apuan Cinza



120x240 cm | 47"x94" [retificado]  
AC - COF1 - Bla - FLC - WFA



Parede: Apuan Cinza AC 120x240cm | Bancada: Sequóia Mel AC 19x90cm, Unique Branco PO 120x240cm e Stelar White NA 80x80cm





**SÉRIE ACERVO**  
Porcelanato | Porcelain Tile | Porcelanato

GL HD V3 SC

**Bianco Oro**



120x240 cm | 47"x94" [retificado]  
80x160 cm | 32"x63" [retificado]  
PO - COF I - Bla - FLC . WFA

**Marmo Brown**



120x240 cm | 47"x94" [retificado]  
PO - COF I - Bla - FLC . WFA





## SÉRIE ACERVO

Porcelanato | Porcelain Tile | Porcelanato

GL HD V3 SC

### Ônix Grafite



120x240 cm | 47"x94" [retificado]  
PO - COF I - Bla - FLC. WFA



# SÉRIE ACERVO

Porcelanato | Porcelain Tile | Porcelanato

GL HD V3 SC

Antracite



120x240 cm | 47"x94" [retificado]  
AC - COF I - Bla - FLC . WFA

Asfalto



120x240 cm | 47"x94" [retificado]  
AC - COF I - Bla - FLC . WFA



Piso: Asfalto AC 120x240cm | Projeto: Rogerio Shinagawa | Foto: Evelyn Müller | Produção Debbie Apsan



# SÉRIE ACERVO

Porcelanato | Porcelain Tile | Porcelanato

GL HD V2 SC

Marmo Branco



120x240 cm | 47"x94" [retificado]  
80x160 cm | 32"x63" [retificado]  
PO - COF I - Bla - FLC . WFA

Marmo Branco



120x120 cm | 47"x47" [retificado]  
PO - COF I - Bla - FLC . WFA



Piso e parede: Marmo Branco PO 120x240cm | Projeto: Renata Marques | Foto: Yuri Panichi





Bancada: Marmo Gris PO 120x240cm | Projeto: Reginato e Silva | Foto: Conrado Freitag

## SÉRIE ACERVO

Porcelanato | Porcelain Tile | Porcelanato

GL HD V2 SC

### Marmo Gris



120x240 cm | 47"x94" [retificado]  
80x160 cm | 32"x63" [retificado]  
PO - COF I - Bla - FLC . WFA

### Marmo Gris



120x120 cm | 47"x47" [retificado]  
PO - COF I - Bla - FLC . WFA



### Rodapé | Skirting | Zócalo

14,5x120 cm | 6"x47"  
Sob consulta | On request | Bajo consulta





#### **A união entre o design e a tecnologia**

Uma seleção de porcelanatos superiores que se destaca pela durabilidade e altíssima resistência. São peças ideais para espaços com grande tráfego, suportando cargas pesadas sem sofrer impacto no aspecto ou desempenho. A cor única em toda a peça faz de Tecxtone a escolha ideal para revestir pisos e paredes, e para o uso em porcelanataria, com cortes, detalhes e acabamentos especiais. O processo de fabricação combina a sofisticação com a inteligência, dando origem a revestimentos conscientes e sustentáveis, resistentes às manchas e ácidos e à alta variação de temperaturas. Tecxtone já sai de fábrica com nanotecnologia de impermeabilização que mantém a superfície polida com brilho uniforme na superfície.

#### **Tecxtone - The merge between design and technology**

*A selection of superior porcelain tiles that stands out for its durability and extremely high resistance. They are ideal pieces for high-traffic spaces, withstanding heavy loads without suffering any impact on appearance or performance. The unique color throughout the piece makes Tecxtone the ideal choice for covering floors and walls, and as countertops and furniture with special cuts, details, and finishes. The manufacturing process combines sophistication with intelligence, resulting in conscious and sustainable tiles that are resistant to stains and acids and to high variations in temperature. Tecxtone already leaves the factory with waterproofing nanotechnology that conveys the polished surface with a uniform sheen.*

#### **Tecxtone - La unión entre el diseño y la tecnología**

*Una selección de porcelanatos superiores que se destaca por la durabilidad y altísima resistencia. Son piezas ideales para espacios con gran tráfico, suportando cargas pesadas sin sufrir impacto en el aspecto o desempeño. El color único en toda la pieza hace de Tecxtone la escjoja ideal para revestir pisos y paredes, y para el uso en porcelanataria, con cortes, detalles y remates especiales. El proceso de fabricación combina la sofisticación con la inteligencia, dando origen a revestimientos conscientes y sustentables, resistentes a las manchas y ácidos y altas variaciones de temperatura. Tecxtone ya sale de fábrica con nanotecnología de impermeabilización que mantiene la superficie pulida con brillo uniforme en la superficie.*




## SÉRIE OÁSIS

Tecxtone




### Vondel Marfim



19,7x120 cm | 8"x47" [retificado]  
NA - COF II - Bla - FHC . FWI . WFA  
EXT - COF II - Bla - FHO

### Park Camel



19,7x120 cm | 8"x47" [retificado]  
NA - COF II - Bla - FHC . FWI . WFA  
EXT - COF II - Bla - FHO



### Rodapé | Skirting | Zócalo

14,5x90 cm | 6"x36"  
Sob consulta | On request | Bajo consulta







Piso: Sílex Branco PO 60x120cm | Projeto: Ygor Prudente | Foto: Xico Diniz



**Rodapé | Skirting | Zócalo**

14,5x90 cm | 6"x36"  
Sob consulta | On request | Bajo consulta

Sílex



**SÉRIE SÍLEX**

Tecxtone



**Sílex Branco**



60x120 cm | 24"x48" [retificado]  
PO - COF I - Bla - FHC . WFA


**Sílex Branco**



90x90 cm | 36"x36" [retificado]  
PO - COF I - Bla - FHC . WFA




**Sílex Cinza**



60x120 cm | 24"x48" [retificado]  
PO - COF I - Bla - FHC . WFA

**Sílex Cinza**



90x90 cm | 36"x36" [retificado]  
PO - COF I - Bla - FHC . WFA




# SÉRIE SÍLEX

Tecxtone




## Sílex Veggio



60x120 cm | 24"x48" [retificado]  
PO - COF I - Bla - FHC - WFA




## Sílex Veggio



90x90 cm | 36"x36" [retificado]  
PO - COF I - Bla - FHC - WFA



## Sílex Preto



60x120 cm | 24"x48" [retificado]  
PO - COF I - Bla - FHC - WFA

## Sílex Preto



90x90 cm | 36"x36" [retificado]  
PO - COF I - Bla - FHC - WFA



Piso: Sílex Veggio PO 60x120cm | Foto: Taito Estúdio | Produção: Debbie Apsan





# SÉRIE MICRON

Tecxtone



## Micron Branco



80x80 cm | 32"x32" [retificado]  
60x60 cm | 24"x24" [retificado]  
NA - COF II - Bla - FHC . FWI . WFA  
PO - COF I - Bla - FHC . WFA  
No-Slip - COF II - Bla - FHO

## Micron Zinco



80x80 cm | 32"x32" [retificado]  
60x60 cm | 24"x24" [retificado]  
NA - COF II - Bla - FHC . FWI . WFA  
PO - COF I - Bla - FHC . WFA  
No-Slip - COF II - Bla - FHO

## Micron Cinza



80x80 cm | 32"x32" [retificado]  
60x60 cm | 24"x24" [retificado]  
NA - COF II - Bla - FHC . FWI . WFA  
PO - COF I - Bla - FHC . WFA  
No-Slip - COF II - Bla - FHO

V1

## Micron Preto



80x80 cm | 32"x32" [retificado]  
60x60 cm | 24"x24" [retificado]  
NA - COF II - Bla - FHC . FWI . WFA  
PO - COF I - Bla - FHC . WFA  
No-Slip - COF II - Bla - FHO



## Rodapé | Skirting | Zócalo

14,5x80 cm | 6"x32" • 14,5x60 cm | 6"x24"  
Sob consulta | On request | Bajo consulta



Micron





# SÉRIE MICRON

Tecxtone



## Micron Bege



80x80 cm | 32"x32" [retificado]  
60x60 cm | 24"x24" [retificado]  
NA - COF II - Bla - FHC . FWI . WFA  
PO - COF I - Bla - FHC . WFA  
No-Slip - COF II - Bla - FHO

## Micron Coral



80x80 cm | 32"x32" [retificado]  
60x60 cm | 24"x24" [retificado]  
NA - COF II - Bla - FHC . FWI . WFA  
PO - COF I - Bla - FHC . WFA  
No-Slip - COF II - Bla - FHO

## Micron Verde



80x80 cm | 32"x32" [retificado]  
60x60 cm | 24"x24" [retificado]  
NA - COF II - Bla - FHC . FWI . WFA  
PO - COF I - Bla - FHC . WFA  
No-Slip - COF II - Bla - FHO

## Micron Cosmic



80x80 cm | 32"x32" [retificado]  
60x60 cm | 24"x24" [retificado]  
NA - COF II - Bla - FHC . FWI . WFA  
PO - COF I - Bla - FHC . WFA  
No-Slip - COF II - Bla - FHO

2025  
NEW



Micron Cosmic NA 80x80 | Foto: Taito Estúdio | Produção: Debbie Apsan



## Rodapé | Skirting | Zócalo

14,5x80 cm | 6"x32" • 14,5x60 cm | 6"x24"  
Sob consulta | On request | Bajo consulta



Micron



# SÉRIE MICRON

Tecxtone

UGL V1 SC

## Micron Zinco Cove Base



10x50 cm | 4"x20" [retificado]  
RA - COF II - Bla - FHC . FWI . WFA

2023  
NEW

## Micron Bege Cove Base



10x50 cm | 4"x20" [retificado]  
RA - COF II - Bla - FHC . FWI . WFA

2023  
NEW

## Micron Zinco Ângulo Externo



4x10 cm | 1,7"x4" [retificado]  
RA - COF II - Bla - FHC . FWI . WFA

2023  
NEW

## Micron Bege Ângulo Externo



4x10 cm | 1,7"x4" [retificado]  
RA - COF II - Bla - FHC . FWI . WFA

2023  
NEW

## Micron Zinco Ângulo Interno



4x10 cm | 1,7"x4" [retificado]  
RA - COF II - Bla - FHC . FWI . WFA

2023  
NEW

## Micron Bege Ângulo Interno



4x10 cm | 1,7"x4" [retificado]  
RA - COF II - Bla - FHC . FWI . WFA

2023  
NEW



Micron Bege Ra Cove Base 10x50cm, Micron Bege Ra Ang Int 4x10cm | Foto: Taito Estúdio

# SÉRIE STREET

Tecxtone



## State Cement



90x90 cm | 36"x36" [retificado]  
NA - COF II - Bla - FHC . FWI . WFA  
EXT - COF II - Bla - FHO

## Platno Concreto



60x60 cm | 24"x24" [retificado]  
NA - COF II - Bla - FHC . FWI . WFA



Piso: Platno Concreto NA 60x60cm



## Rodapé | Skirting | Zócalo

9,5x60 cm | 4"x24" • 14,5x90 cm | 6"x36" • 14,5x60 cm | 6"x24"  
Sob consulta | On request | Bajo consulta





T  
Y  
G  
R



**Beleza e diversidade**

Produzido com matérias-primas nobres, o porcelanato leva uma camada de esmalte aplicada na superfície da peça. Sendo em acabamento acetinado, polido ou mate, a tecnologia de alta definição imprime a reprodução fiel dos materiais naturais.

**Porcelain – Beauty and diversity**

Produced with noble raw materials, glazed porcelain tiles have a layer of glaze applied to the surface of the pieces. Whether in a satin, polished or matte finish, high-definition technology prints a faithful reproduction of natural materials.

**Porcelanato - Belleza y diversidad**

Producido con materias primas nobles, el porcelanato lleva una camada de esmalte aplicada en la superficie de la pieza. Siendo en terminación satinada, pulido o mate, la tecnología de alta definición imprime la reproducción fiel de los materiales naturales.

PORCELANATO



# SÉRIE KHALI

Porcelanato | Porcelain Tile | Porcelanato

GL HD V2 SC

**Khali Off White**



120x120cm | 48"x48" [retificado]  
 90x90 cm | 36"x36" [retificado]  
 60x60 cm | 24"x24" [BA] [SC]  
 59x59 cm | 23"x23" [retificado] [BA] [SC]  
 AC - COF II - Bla - FLC . FWI . WFA  
 EXT - COF II - Bla - FMO



**Khali Off White**



60x120cm | 24"x48" [retificado]  
 AC - COF II - Bla - FLC . FWI . WFA [BA] [SC]  
 PO - COF II - Bla - FLC . FWI . WFA [BA]  
 EXT - COF II - Bla - FMO [BA]



**Khali Off White**


EXCLUSIVO  
**black**



84x84 cm | 34"x34" [retificado]  
 AC - COF II - Bla - FLC . FWI . WFA [BA] [SC]  
 EXT - COF II - Bla - FMO [BA]




**Khali Off White**



29,7x120cm | 12"x47"  
 [retificado]  
 AC - COF II - Bla  
 FMC . FWI . WFA



**Khali Off White**



19x90 cm | 7"x35"  
 [retificado]  
 AC - COF II - Bla  
 FLC . FWI . WFA  
 EXT - COF II - Bla - FMO



**Khali Hex Plisse Off White**



18x20,8 cm | 7"x8"  
 [retificado]  
 MA - COF II - Bla  
 FLC . FWI . WWWS . WFA



**Khali Off White**



5x40 cm | 2"x16"  
 [retificado]  
 MA - COF II - Bla  
 FLC . FWI . WWWS . WFA



**Borda Khali Off White**

40x120 cm | 16" x 47" [retificado]  
 30x90 cm | 12" x 36" [retificado]  
 EXT - COF II - Bla - FMO



Khali Off White AC 120x120cm



Khali



# SÉRIE KHALI

Porcelanato | Porcelain Tile | Porcelanato

GL HD V2 SC


## Khali Marfim



120x120cm | 48"x48" [retificado]  
 90x90 cm | 36"x36" [retificado]  
 60x60 cm | 24"x24" [BA] [SC]  
 59x59 cm | 23"x23" [retificado] [BA] [SC]  
 AC - COF II - Bla - FLC . FWI . WFA  
 EXT - COF II - Bla - FMO



## Khali Marfim



60x120cm | 24"x48" [retificado]  
 AC - COF II - Bla - FLC . FWI . WFA [BA] [SC]  
 PO - COF II - Bla - FLC . FWI . WFA [BA]  
 EXT - COF II - Bla - FMO [BA]



## Khali Marfim


EXCLUSIVO  
**black**



84x84 cm | 34"x34" [retificado]  
 AC - COF II - Bla - FLC . FWI . WFA [BA] [SC]  
 EXT - COF II - Bla - FMO [BA]




## Khali Marfim



29,7x120cm | 12"x47"  
 [retificado]  
 AC - COF II - Bla  
 FMC . FWI . WFA



## Khali Marfim



19x90 cm | 7"x35"  
 [retificado]  
 AC - COF II - Bla  
 FLC . FWI . WFA  
 EXT - COF II - Bla - FMO



## Khali Hex Plisse Marfim



18x20,8 cm | 7"x8"  
 [retificado]  
 MA - COF II - Bla  
 FLC . FWI . WWS . WFA



## Khali Marfim



5x40 cm | 2"x16"  
 [retificado]  
 MA - COF II - Bla  
 FLC . FWI . WWS . WFA



## Borda Khali Marfim

40x120 cm | 16" x 47" [retificado]  
 30x90 cm | 12" x 36" [retificado]  
 EXT - COF II - Bla - FMO



Piso: Khali Marfim PO 60x120cm | Parede: Bianco Oro PO 120X240cm



# SÉRIE KHALI

Porcelanato | Porcelain Tile | Porcelanato

GL HD V2 SC

## Khali Greige



120x120cm | 48"x48"[retificado]  
 90x90 cm | 36"x36" [retificado]  
 60x60 cm | 24"x24" [BA] [SC]  
 59x59 cm | 23"x23" [retificado] [BA] [SC]  
 AC - COF II - Bla - FLC . FWI . WFA  
 EXT - COF II - Bla - FMO



## Khali Greige



60x120cm | 24"x48"[retificado]  
 AC - COF II - Bla - FLC . FWI . WFA [BA] [SC]  
 PO - COF II - Bla - FLC . FWI . WFA [BA]  
 EXT - COF II - Bla - FMO [BA]




## Khali Greige



29,7x120cm | 12"x47"  
 [retificado]  
 AC - COF II - Bla  
 FMC . FWI . WFA



## Khali Greige



19x90 cm | 7"x35"  
 [retificado]  
 AC - COF II - Bla  
 FLC . FWI . WFA  
 EXT - COF II - Bla - FMO



## Khali Greige



5x40 cm | 2"x16"  
 [retificado]  
 MA - COF II - Bla  
 FLC . FWI . WWS . WFA



## Khali Hex Plisse Greige



18x20,8 cm | 7"x8"  
 [retificado]  
 MA - COF II - Bla  
 FLC . FWI . WWS . WFA



## Borda Khali Marfim

40x120 cm | 16" x 47" [retificado]  
 30x90 cm | 12" x 36" [retificado]  
 EXT - COF II - Bla - FMO



Piso: Khali Greige AC 60x120cm | Parede: Khali Flash Greige MA 45x120cm



# SÉRIE KHALI

Porcelanato | Porcelain Tile | Porcelanato

GL HD V2 SC

## Khali Gris



120x120cm | 48"x48"[retificado]  
 90x90 cm | 36"x36" [retificado]  
 60x60 cm | 24"x24" [BA] [SC]  
 59x59 cm | 23"x23" [retificado] [BA] [SC]  
 AC - COF II - Bla - FLC . FWI . WFA  
 EXT - COF II - Bla - FMO




## Khali Gris



60x120cm | 24"x48"[retificado]  
 AC - COF II - Bla - FLC . FWI . WFA [BA] [SC]  
 PO - COF II - Bla - FLC . FWI . WFA [BA]  
 EXT - COF II - Bla - FMO [BA]




## Khali Gris



29,7x120cm | 12"x47"  
 [retificado]  
 AC - COF II - Bla  
 FMC . FWI . WFA



## Khali Gris



19x90 cm | 7"x35"  
 [retificado]  
 AC - COF II - Bla  
 FLC . FWI . WFA  
 EXT - COF II - Bla - FMO




## Khali Gris



5x40 cm | 2"x16"  
 [retificado]  
 MA - COF II - Bla  
 FLC . FWI . WWS . WFA



## Khali Hex Plisse Gris



18x20,8 cm | 7"x8"  
 [retificado]  
 MA - COF II - Bla  
 FLC . FWI . WWS . WFA



## Borda Khali Gris

40x120 cm | 16" x 47" [retificado]  
 30x90 cm | 12" x 36" [retificado]  
 EXT - COF II - Bla - FMO



Piso: Khali Gris AC 60x120 | Khali Grafite Mesh MA 7x26cm





## SÉRIE KHALI

Porcelanato | Porcelain Tile | Porcelanato

GL HD V3 SC


### Khali Off White



20x20 cm | 8"x8"  
MA - COF II - Bla  
FLC . FWI . WWS . WFA  
EXT - COF II - Bla  
WWS . WFA . FMO



### Khali Gris



20x20 cm | 8"x8"  
MA - COF II - Bla  
FLC . FWI . WWS . WFA  
EXT - COF II - Bla  
WWS . WFA . FMO



### Khali Marfim



20x20 cm | 8"x8"  
MA - COF II - Bla  
FLC . FWI . WWS . WFA  
EXT - COF II - Bla  
WWS . WFA . FMO



### Khali Greige



20x20 cm | 8"x8"  
MA - COF II - Bla  
FLC . FWI . WWS . WFA  
EXT - COF II - Bla  
WWS . WFA . FMO




### Khali Glacial



20x20 cm | 8"x8"  
EXT - COF II - Bla  
WWS . WFA . FMO



### Khali Hijau



20x20 cm | 8"x8"  
EXT - COF II - Bla  
WWS . WFA . FMO




### Khali Agave



20x20 cm | 8"x8"  
EXT - COF II - Bla  
WWS . WFA . FMO



### Khali Marine



20x20 cm | 8"x8"  
EXT - COF II - Bla  
WWS . WFA . FMO



### Khali Duna Mix Off White Pérola



20x20 cm | 8"x8"  
MT - Bla - WID



### Khali Duna Mix Gris Pérola



20x20 cm | 8"x8"  
MT - Bla - WID



### Khali Duna Mix Marfim Pérola



20x20 cm | 8"x8"  
MT - Bla - WID



### Khali Duna Mix Greige Pérola



20x20 cm | 8"x8"  
MT - Bla - WID




### Khali Duna Mix Off White Ouro



20x20 cm | 8"x8"  
MT - Bla - WID



### Khali Duna Mix Gris Ouro



20x20 cm | 8"x8"  
MT - Bla - WID




### Khali Duna Mix Marfim Ouro



20x20 cm | 8"x8"  
MT - Bla - WID



### Khali Duna Mix Greige Ouro



20x20 cm | 8"x8"  
MT - Bla - WID








## SÉRIE KHALI

Porcelanato | Porcelain Tile | Porcelanato

GL HD V3 SC

**Khali Raios 1  
Off White**



19x19 cm | 7,5"x7,5"  
[retificado]  
MT - Bla - WID

2023  
NEW

**Khali Raios 2  
Off White**



19x19 cm | 7,5"x7,5"  
[retificado]  
MT - Bla - WID

2023  
NEW

**Khali Raios 3  
Off White**



19x19 cm | 7,5"x7,5"  
[retificado]  
MT - Bla - WID

2023  
NEW


**Khali Raios 4  
Off White**



19x19 cm | 7,5"x7,5"  
[retificado]  
MT - Bla - WID

2023  
NEW

**Khali Raios 1  
Marfim**



19x19 cm | 7,5"x7,5"  
[retificado]  
MT - Bla - WID

2023  
NEW

**Khali Raios 2  
Marfim**



19x19 cm | 7,5"x7,5"  
[retificado]  
MT - Bla - WID

2023  
NEW

**Khali Raios 3  
Marfim**



19x19 cm | 7,5"x7,5"  
[retificado]  
MT - Bla - WID

2023  
NEW


**Khali Raios 4  
Marfim**



19x19 cm | 7,5"x7,5"  
[retificado]  
MT - Bla - WID

2023  
NEW

**Khali Raios 1  
Greige**



19x19 cm | 7,5"x7,5"  
[retificado]  
MT - Bla - WID

2023  
NEW

**Khali Raios 2  
Greige**



19x19 cm | 7,5"x7,5"  
[retificado]  
MT - Bla - WID

2023  
NEW


**Khali Raios 3  
Greige**



19x19 cm | 7,5"x7,5"  
[retificado]  
MT - Bla - WID

2023  
NEW

**Khali Raios 4  
Greige**



19x19 cm | 7,5"x7,5"  
[retificado]  
MT - Bla - WID

2023  
NEW

**Khali Raios 1  
Gris**



19x19 cm | 7,5"x7,5"  
[retificado]  
MT - Bla - WID

2023  
NEW

**Khali Raios 2  
Gris**



19x19 cm | 7,5"x7,5"  
[retificado]  
MT - Bla - WID

2023  
NEW

**Khali Raios 3  
Gris**



19x19 cm | 7,5"x7,5"  
[retificado]  
MT - Bla - WID

2023  
NEW

**Khali Raios 4  
Gris**



19x19 cm | 7,5"x7,5"  
[retificado]  
MT - Bla - WID

2023  
NEW



# SÉRIE KHALI

Azulejo | Wall Tile | Azulejo



**Khali Flash  
Off White**



45x120 cm | 18"x47"  
[retificado]  
MA - BIII - WRC

2023  
NEW

**Khali Flash  
Gris**



45x120 cm | 18"x47"  
[retificado]  
MA - BIII - WRC

2023  
NEW

**Khali Flash  
Marfim**



45x120 cm | 18"x47"  
[retificado]  
MA - BIII - WRC

2023  
NEW

**Khali Flash  
Greige**



45x120 cm | 18"x47"  
[retificado]  
MA - BIII - WRC

2023  
NEW

## Mesh&Grid



**Khali Glacial  
Mesh**



10x10 cm | 4"x4"  
7,5x7,5 cm | 3"x3"  
EXT - COF II - BIIa  
WWS . WFA . FMO

2023  
NEW


**Khali Hijau  
Mesh**



10x10 cm | 4"x4"  
7,5x7,5 cm | 3"x3"  
EXT - COF II - BIIa  
WWS . WFA . FMO

2023  
NEW

**Khali Agave  
Mesh**



10x10 cm | 4"x4"  
7,5x7,5 cm | 3"x3"  
EXT - COF II - BIIa  
WWS . WFA . FMO

2023  
NEW

**Khali Marine  
Mesh**



10x10 cm | 4"x4"  
7,5x7,5 cm | 3"x3"  
EXT - COF II - BIIa  
WWS . WFA . FMO

2023  
NEW

**Mesh**



10x10 cm | 4"x4"

**Mesh**



7,5x7,5 cm | 3"x3"



Khali Flash Off White MA 45x120cm | Foto: Taito Estúdio | Produção: Debbie Apsan





## SÉRIE KHALI

Porcelanato | Porcelain Tile | Porcelanato



### Khali Zen Off White



10x40 cm | 4"x16"  
[retificado]  
MA - BIII - WRC

2023  
NEW

### Khali Zen Marfim



10x40 cm | 4"x16"  
[retificado]  
MA - BIII - WRC

2023  
NEW

### Khali Zen Greige



10x40 cm | 4"x16"  
[retificado]  
MA - BIII - WRC

2023  
NEW

### Khali Zen Gris



10x40 cm | 4"x16"  
[retificado]  
MA - BIII - WRC

2023  
NEW



# SÉRIE GUACHE

Porcelanato | Porcelain Tile | Porcelanato

GL HD V2 SC

## Guache Argila



120x120cm | 48"x48"[retificado]  
MA - COF II - Bla - FMC . FWI . WFA  
EXT - COF II - Bla - FMO



## Guache Planos Argila



20x20 cm | 8"x8" [retificado]  
MA - COF II - Bla - FLC . FWI . WWS . WFA



## Guache Box 1 Argila



20x20 cm | 8"x8"  
[retificado]  
BR - Bla - WID



## Guache Box 2 Argila



20x20 cm | 8"x8"  
[retificado]  
BR - Bla - WID



## Borda Khali Gris

40x120 cm | 16" x 47" [retificado]  
EXT - COF II - Bla - FMO



Guache



Painel: Guache Argila MA 120x120cm, Guache Gris MA 120x120cm, Guache Terracota MA 120x120cm | Foto: Evelyn Müller | Produção:Debbie Apsan




# SÉRIE GUACHE

Porcelanato | Porcelain Tile | Porcelanato

GL HD V2 SC

## Guache Gris



120x120cm | 48"x48" [retificado]  
MA - COF II - Bla - FMC . FWI . WFA  
EXT - COF II - Bla - FMO



## Guache Planos Gris



20x20 cm | 8"x8" [retificado]  
MA - COF II - Bla - FLC . FWI . WWS . WFA



## Guache Box 1 Gris



20x20 cm | 8"x8"  
[retificado]  
BR - Bla - WID



## Guache Box 2 Gris



20x20 cm | 8"x8"  
[retificado]  
BR - Bla - WID



## Borda Guache Gris

40x120 cm | 16" x 47" [retificado]  
EXT - COF II - Bla - FMO



Painel: Guache Planos Gris MA 20x20cm, Poente Dark MT 15,5x15,5cm | Foto: Evelyn Müller | Produção: Debbie Apsan



## SÉRIE GUACHE

Porcelanato | Porcelain Tile | Porcelanato

GL HD V2 SC

### Guache Agave



120x120cm | 48"x48"[retificado]  
MA - COF II - Bla - FMC . FWI . WFA  
EXT - COF II - Bla - FMO



### Blocos Guache Agave



29x45cm | 11"x18"  
[retificado]  
MA - COF II - Bla  
FMC . FWI . WRC



### Guache Box 1 Agave



20x20 cm | 8"x8"  
[retificado]  
BR - Bla - WID



### Guache Box 2 Agave



20x20 cm | 8"x8"  
[retificado]  
BR - Bla - WID



### Borda Guache Gris

40x120 cm | 16" x 47" [retificado]  
EXT - COF II - Bla - FMO





# SÉRIE GUACHE

Porcelanato | Porcelain Tile | Porcelanato

GL HD V2 SC

## Guache Terracota



120x120cm | 48"x48" [retificado]  
MA - COF II - Bla - FMC . FWI . WFA  
EXT - COF II - Bla - FMO



## Blocos Guache Terracota



29x45cm | 11"x18"  
[retificado]  
MA - COF II - Bla  
FMC . FWI . WRC



## Guache Box 1 Terracota



20x20 cm | 8"x8"  
[retificado]  
BR - Bla - WID



## Guache Box 2 Terracota



20x20 cm | 8"x8"  
[retificado]  
BR - Bla - WID



## Borda Guache Gris

40x120 cm | 16" x 47" [retificado]  
EXT - COF II - Bla - FMO



Guache Terracota MA 120x120




# SÉRIE GUACHE

Porcelanato | Porcelain Tile | Porcelanato

GL HD V2 SC

## Guache Cosmic



120x120cm | 48"x48"[retificado]  
MA - COF II - Bla - FMC . FWI . WFA  
EXT - COF II - Bla - FMO



## Guache Box 1 Cosmic



20x20 cm | 8"x8"  
[retificado]  
BR - Bla - WID



## Guache Box 2 Cosmic



20x20 cm | 8"x8"  
[retificado]  
BR - Bla - WID



## Borda Guache Gris

40x120 cm | 16" x 47" [retificado]  
EXT - COF II - Bla - FMO



Guache Cosmic MA 120x120 | Khali Marfim AC 90X90




# SÉRIE GUACHE

Azulejo | Wall Tile | Azulejo



**Guache Pico Gris**



45x120cm | 18"x48"[retificado]  
MT - BIII - WRC

2023  
NEW

**Guache Pico Argila**



45x120cm | 18"x48"[retificado]  
MT - BIII - WRC

2023  
NEW

**Guache Pico Terracota**



45x120cm | 18"x48"[retificado]  
MT - BIII - WRC

2023  
NEW

**Guache Pico Agave**



45x120cm | 18"x48"[retificado]  
MT - BIII - WRC

2023  
NEW

**Guache Pico Cosmic**



45x120cm | 18"x48"[retificado]  
MT - BIII - WRC

2023  
NEW





# SÉRIE GUACHE

Azulejo | Wall Tile | Azulejo



**Guache Pencil  
Gris**



10x40 cm | 4"x16"  
[retificado]  
MT - BIII - WRC

2023  
NEW

**Guache Pencil  
Argila**



10x40 cm | 4"x16"  
[retificado]  
MT - BIII - WRC

2023  
NEW

**Guache Pencil  
Terracota**



10x40 cm | 4"x16"  
[retificado]  
MT - BIII - WRC

2023  
NEW

**Guache Pencil  
Agave**



10x40 cm | 4"x16"  
[retificado]  
MT - BIII - WRC

2023  
NEW

**Guache Pencil  
Cosmic**



10x40 cm | 4"x16"  
[retificado]  
MT - BIII - WRC

2023  
NEW






## SÉRIE CAPRI

Porcelanato | Porcelain Tile | Porcelanato



Piscina: Capri Agave MA 20x20 | Piso e Parede: Quartzo EXT 84x84


### Capri Glacial



20x20 cm | 8"x8"  
[retificado]  
MA - COF II - Bla  
WWS, WFA, FLC, FWI  
EXT - COF II - Bla - FMO

2023  
NEW


### Capri Hijau



20x20 cm | 8"x8"  
[retificado]  
MA - COF II - Bla  
WWS, WFA, FLC, FWI  
EXT - COF II - Bla - FMO

2023  
NEW


### Capri Agave



20x20 cm | 8"x8"  
[retificado]  
MA - COF II - Bla  
WWS, WFA, FLC, FWI  
EXT - COF II - Bla - FMO

2023  
NEW

### Capri Marine



20x20 cm | 8"x8"  
[retificado]  
MA - COF II - Bla  
WWS, WFA, FLC, FWI  
EXT - COF II - Bla - FMO

2023  
NEW



Capri






# SÉRIE CAPRI

Mesh&Grid



## Capri Glacial Mesh





10x10 cm | 4"x4"   
7,5x7,5 cm | 3"x3"   
MA - Blla - WWS . WFA . FIR . FWI

2023  
NEW

## Capri Hijau Mesh





10x10 cm | 4"x4"   
7,5x7,5 cm | 3"x3"   
MA - Blla - WWS . WFA . FIR . FWI

2023  
NEW


## Capri Agave Mesh





10x10 cm | 4"x4"   
7,5x7,5 cm | 3"x3"   
MA - Blla - WWS . WFA . FIR . FWI

2023  
NEW

## Capri Marine Mesh



10x10 cm | 4"x4"   
7,5x7,5 cm | 3"x3"   
MA - Blla - WWS . WFA . FIR . FWI

2023  
NEW

## Mesh



10x10 cm | 4"x4"

## Mesh



7,5x7,5 cm | 3"x3"



Painel: Capri Agave Mesh MA 7,5x7,5cm | Foto: Evelyn Müller | Produção: Debbie Apsan






## SÉRIE ÓRION

Porcelanato | Porcelain Tile | Porcelanato



**Órion Hex Plisse  
Off White**



18X20,8 cm | 7"x8"  
[retificado]  
MT - Bla - WRC



**Órion Hex Plisse  
Brut**



18X20,8 cm | 7"x8"  
[retificado]  
MT - Bla - WRC



**Órion Hex Plisse  
Mauve**



18X20,8 cm | 7"x8"  
[retificado]  
MT - Bla - WRC




**Órion Hex Plisse  
Rosé**



18X20,8 cm | 7"x8"  
[retificado]  
MT - Bla - WRC




**Órion Hex Plisse  
Verbena**



18X20,8 cm | 7"x8"  
[retificado]  
MT - Bla - WRC



**Órion Hex Plisse  
Cosmic**



18X20,8 cm | 7"x8"  
[retificado]  
MT - Bla - WRC





# SÉRIE CALIZA

Porcelanato | Porcelain Tile | Porcelanato

GL HD V2 SC

## Caliza Frost



60x120cm | 24"x48" [retificado]  
AC - COF II - Bla - FMC . FWI . WFA  
EXT - COF II - Bla - FMO

2023 NEW CCB SC BA


## Caliza Frost



90x90 cm | 36"x36" [retificado]  
AC - COF II - Bla - FMC . FWI . WFA  
EXT - COF II - Bla - FMO

2023 NEW CCB

## Caliza Frost



60x60 cm | 24"x24"  
59x59 cm | 23"x23" [retificado]  
AC - COF II - Bla - FMC . FWI . WFA  
EXT - COF II - Bla - FMO

2023 NEW CCB SC BA


## Caliza Curvas Frost Prata



28x28 cm | 11"x11"  
[retificado]  
AC - Bla - WRC

2023 NEW

## Caliza Curvas Frost Vegie



28x28 cm | 11"x11"  
[retificado]  
AC - Bla - WRC

2023 NEW

## Caliza Curvas Frost Marine



28x28 cm | 11"x11"  
[retificado]  
AC - Bla - WRC

2023 NEW

## Caliza Curvas Frost Dusk



28x28 cm | 11"x11"  
[retificado]  
AC - Bla - WRC

2023 NEW

## Caliza Curvas Frost Carmim




28x28 cm | 11"x11"  
[retificado]  
AC - Bla - WRC

2023 NEW

Exclusivo Exportação / Exclusively for Exports / Exclusivo para Exportación

## Caliza Frost



30x60 cm | 12"x24" [retificado]  
AC - COF II - Bla - FMC . FWI . WFA

## Borda Caliza Frost

30x90 cm | 12" x 36" [retificado]  
EXT - COF II - Bla - FMO



2023 NEW



Caliza Frost AC 90x90cm | Foto: Taito Estudio | Produção: Debbie Apsan




# SÉRIE CALIZA

Porcelanato | Porcelain Tile | Porcelanato

GL HD V2 SC

## Caliza Cinza



60x120cm | 24"x48" [retificado]  
AC - COF II - Bla - FMC . FWI . WFA  
EXT - COF II - Bla - FMO




## Caliza Cinza



90x90 cm | 36"x36" [retificado]  
AC - COF II - Bla - FMC . FWI . WFA  
EXT - COF II - Bla - FMO



## Caliza Cinza




60x60 cm | 24"x24"  
59x59 cm | 23"x23" [retificado]  
AC - COF II - Bla - FMC . FWI . WFA  
EXT - COF II - Bla - FMO



Exclusivo Exportação / Exclusively for Exports / Exclusivo para Exportación

## Caliza Cinza



30x60 cm | 12"x24" [retificado]  
AC - COF II - Bla - FMC . FWI . WFA

## Borda Caliza Cinza

30x90 cm | 12" x 36" [retificado]  
EXT - COF II - Bla - FMO



Caliza Cinza EXT 60x120cm




# SÉRIE CALIZA

Porcelanato | Porcelain Tile | Porcelanato

GL HD V2 SC


## Caliza Off White



## Caliza Off White



## Caliza Off White



60x120cm | 24"x48" [retificado]  
AC - COF II - Bla - FMC . FWI . WFA  
EXT - COF II - Bla - FMO

2023 NEW CCB SC BA

90x90 cm | 36"x36" [retificado]  
AC - COF II - Bla - FMC . FWI . WFA  
EXT - COF II - Bla - FMO

2023 NEW CCB

60x60 cm | 24"x24"  
59x59 cm | 23"x23" [retificado]  
AC - COF II - Bla - FMC . FWI . WFA  
EXT - COF II - Bla - FMO

2023 NEW CCB SC BA

## Caliza Curva Off White Ouro



28x28 cm | 11"x11"  
[retificado]  
AC - Bla - WRC

2023 NEW

## Caliza Curva Off White Dusk



28x28 cm | 11"x11"  
[retificado]  
AC - Bla - WRC

2023 NEW


## Caliza Curva Off White Marine



28x28 cm | 11"x11"  
[retificado]  
AC - Bla - WRC

2023 NEW


## Caliza Curva Off White Veggie



28x28 cm | 11"x11"  
[retificado]  
AC - Bla - WRC

2023 NEW

## Caliza Curva Off White Carmim




28x28 cm | 11"x11"  
[retificado]  
AC - Bla - WRC

2023 NEW

Exclusivo Exportação / Exclusively for Exports / Exclusivo para Exportación

## Caliza Off White



30x60 cm | 12"x24" [retificado]  
AC - COF II - Bla - FMC . FWI . WFA

## Borda Caliza Off White

30x90 cm | 12" x 36" [retificado]  
EXT - COF II - Bla - FMO



2023 NEW



Piso: Caliza Off White EXT 60x120cm | Projeto: Bruna Oliveira | Foto: Robson Nascimento



# SÉRIE CALIZA

Porcelanato | Porcelain Tile | Porcelanato

GL HD V2 SC


## Caliza Greige



60x120cm | 24"x48" [retificado]  
AC - COF II - Bla - FMC . FWI . WFA  
EXT - COF II - Bla - FMO

2023 NEW CCB SC BA


## Caliza Greige



90x90 cm | 36"x36" [retificado]  
AC - COF II - Bla - FMC . FWI . WFA  
EXT - COF II - Bla - FMO

2023 NEW CCB

## Caliza Greige




60x60 cm | 24"x24"  
59x59 cm | 23"x23" [retificado]  
AC - COF II - Bla - FMC . FWI . WFA  
EXT - COF II - Bla - FMO

2023 NEW CCB SC BA

Exclusivo Exportação / Exclusively for Exports / Exclusivo para Exportación

## Caliza Off White



30x60 cm | 12"x24" [retificado]  
AC - COF II - Bla - FMC . FWI . WFA

## Borda Caliza Greige

30x90 cm | 12" x 36" [retificado]  
EXT - COF II - Bla - FMO



2023 NEW



Caliza Greige EXT 90x90 | Caliza Greige AC 90x90




# SÉRIE LUMINA

Porcelanato | Porcelain Tile | Porcelanato

GL HD V2 SC


## Bernini Oro



60x120cm | 24"x48" [retificado]  
AC - COF II - Bla - FLC . FWI . WFA  
PO - COF I - Bla - FLC . WFA



## Bernini Oro



90x90 cm | 36"x36" [retificado]  
AC - COF II - Bla - FLC . FWI . WFA  
PO - COF I - Bla - FLC . WFA



Azulejo | Wall Tile | Azulejo

## Bernini Oro



30x90 cm | 12"x36" [retificado]  
AC - BIII - WRC



## Bolzano Oro



24,6x45,4cm | 10"x18"  
PO - COF I - Bla  
FLC . WFA

## Navona Oro



24,6x48,2cm | 10"x19"  
PO - COF I - Bla  
FLC . WFA



Piso: Bernini Oro AC 60x120cm | Parede: Bernini Oro PO 60x120cm



## Rodapé | Skirting | Zócalo

14,5x90 cm | 6"x36" • 14,5x90 cm | 6"x36"  
Sob consulta | On request | Bajo consulta





## SÉRIE LUMINA

Porcelanato | Porcelain Tile | Porcelanato




### Valenciano Gris



120x120 cm | 47"x47" [retificado]  
AC - COF II - Bla - FMC . FWI . WFA  
PO - COF I - Bla - FLC . WFA

### Valenciano Marron



120x120 cm | 47"x47" [retificado]  
PO - COF I - Bla - FLC . WFA



### Rodapé | Skirting | Zócalo

14,5x120 cm | 6"x47"  
Sob consulta | On request | Bajo consulta



# SÉRIE LUMINA

Azulejo | Wall Tile | Azulejo



Trevi Oro




45x90 cm | 18"x36"[retificado]  
30x90 cm | 12"x36"[retificado]  
AC - BIII - WRC



Trevi Camel



45x90 cm | 18"x36"[retificado]  
30x90 cm | 12"x36"[retificado]  
MA - BIII - WRC



Parede: Trevi Camel Ma 45x90cm | Produção Debbie Apsan | Foto: Evelyn Müller



## SÉRIE LUMINA

Azulejo Artístico | Artistic Tile | Azulejo Artístico



Perseu Branco



45x90 cm | 18"x36" [retificado]  
AC - BIII - WID

Perseu Preto




45x90 cm | 18"x36" [retificado]  
AC - BIII - WID

Canova Branco



29x29 cm | 11"x11" [retificado]  
AC - BIII - WID

Canova Preto



29x29 cm | 11"x11" [retificado]  
AC - BIII - WID








## SÉRIE LUMINA

Azulejo Artístico | Artistic Tile | Azulejo Artístico


GL V1 SC

**Trentino Branco**



45x90 cm | 18"x36"[retificado]  
AC - BIII - WRC

**Tremezzo Branco**



45x90 cm | 18"x36"[retificado]  
AC - BIII - WRC



## SÉRIE MANILA

Porcelanato | Porcelain Tile | Porcelanato






GL HD V2 CCB SC



Piso e parede: Manila Cinza AC 120x120cm | Bancada: Sílex Branco PO 60x120cm


### Manila Marfim



120x120 cm | 47"x47" [retificado]  
60x60 cm | 24"x24"    
59x59 cm | 23"x23" [retificado]     
AC - COF II - Bla - FMC . FWI . WFA  
EXT - COF II - Bla - FMO


### Manila Cinza



120x120 cm | 47"x47" [retificado]  
60x60 cm | 24"x24"    
59x59 cm | 23"x23" [retificado]     
AC - COF II - Bla - FMC . FWI . WFA  
EXT - COF II - Bla - FMO

### Borda Manila Marfim



40x120 cm | 16" x 48" [retificado]   
EXT - COFII - Bla - FMO

### Borda Manila Cinza



40x120 cm | 16" x 48" [retificado]   
EXT - COFII - Bla - FMO



### Rodapé | Skirting | Zócalo

14,5x120 cm | 6"x47"  
Sob consulta | On request | Bajo consulta



## SÉRIE SÍNTESE

Porcelanato | Porcelain Tile | Porcelanato

GL HD SC

Nero Marquina



80x160 cm | 32"x63" [retificado]  
120x120 cm | 47"x47" [retificado]  
PO - COF I - Bla - FLC . WFA

V3

Marmo Grafite



80x160 cm | 32"x63" [retificado]  
PO - COF I - Bla - FLC . WFA

V2



Rodapé | Skirting | Zócalo

14,5x160 cm | 6"x63"  
Sob consulta | On request | Bajo consulta



Piso: Nero Marquina PO 120x120cm | Projeto: Engenharia KFA | Foto: Duna Content | Parceiro: Comtudo Acabamentos





## SÉRIE SÍNTESE

Porcelanato | Porcelain Tile | Porcelanato

GL HD SC


Dunas Gris



80x160 cm | 32"x63" [retificado]  
AC - COF I - Bla - FLC . WFA

V3

Solid Grey



80x160 cm | 32"x63" [retificado]  
AC - COF I - Bla - FLC . WFA

V2




## SÉRIE ARTS

Porcelanato | Porcelain Tile | Porcelanato



**Bloc Light**



80x160 cm | 32"x63" [retificado]  
PO - COF I - BIIa - FLC . WFA

**Bloc Grafite**



80x160 cm | 32"x63" [retificado]  
PO - COF I - BIIa - FLC . WFA

## SÉRIE ARTS

Porcelanato | Porcelain Tile | Porcelanato



**Bloc Oliva**



80x160 cm | 32"x63" [retificado]  
PO - COF I - BIIa - FLC . WFA

V3

**Bloc Dark**



80x160 cm | 32"x63" [retificado]  
PO - COF I - BIIa - FLC . WFA

V2





## STUDIO ZANINI / eliane

A Série nasce através do exercício de observação das geometrias e texturas nas artes populares e plásticas. Uma pesquisa com a intenção de trazer para arquitetura volumes e estampas em grandes composições resgatadas na linguagem da cerâmica de larga produção industrial.

*The collection is born through the exercise of observation of geometries and textures in popular and plastic arts. A survey with the intention of bringing to architecture volumes and prints in large compositions rescued in the language of ceramics of vast industrial production.*

*La colección nace del ejercicio de observación de las formas geométricas y de las texturas del arte popular y plástico. Una búsqueda con la intención de brindarle a la arquitectura volúmenes y estampas en grandes composiciones rescatadas del lenguaje de la cerámica de amplia producción industrial.*





## SÉRIE STUDIO ZANINI

Porcelanato | Porcelain Tile | Porcelanato



### Matriz Concreto



90x90 cm | 36"x36" [retificado]  
MA - COF II - Bla - FLC - FWI - WFA

Azulejo | Wall Tile | Azulejo



### Bloco Concreto



15,5x15,5 cm | 6"x6"  
MA - BIII - WRC - WWS



Parede: Bloco Concreto Ma 15,5x15,5cm | Produção: Deppie Apsan | Foto: SLA PhotoStudio





## SÉRIE STUDIO ZANINI

Azulejo | Wall Tile | Azulejo

GL V1 SC

**Esfera Off White**




15,5x15,5 cm | 6"x6"  
MA - BIII - WRC . WWS

**Esfera Cinza**



15,5x15,5 cm | 6"x6"  
MA - BIII - WRC . WWS

**Esfera Verde**



15,5x15,5 cm | 6"x6"  
MA - BIII - WRC . WWS

**Prancha Branco**



15,5x15,5 cm | 6"x6"  
MA - BIII - WRC . WWS

**Prancha Chumbo**



15,5x15,5 cm | 6"x6"  
MA - BIII - WRC . WWS

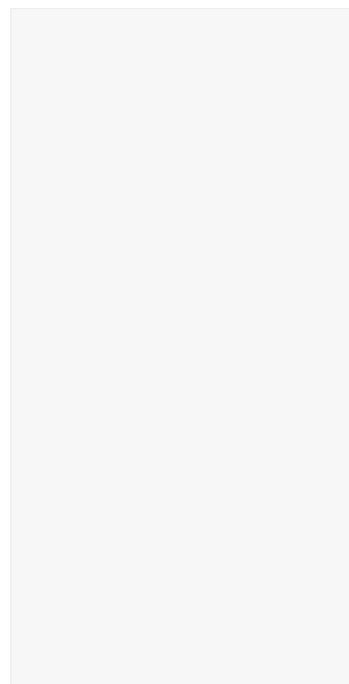


## SÉRIE STELAR

Porcelanato | Porcelain Tile | Porcelanato

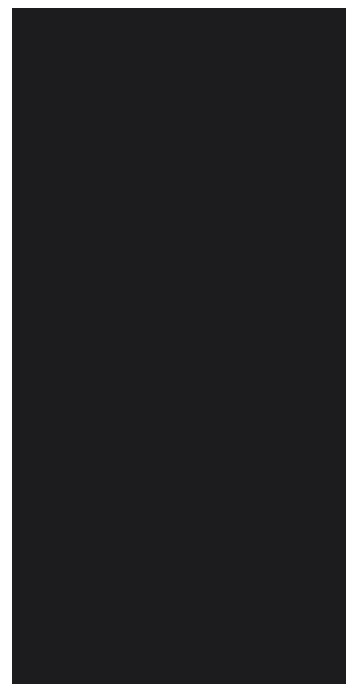


Stelar White



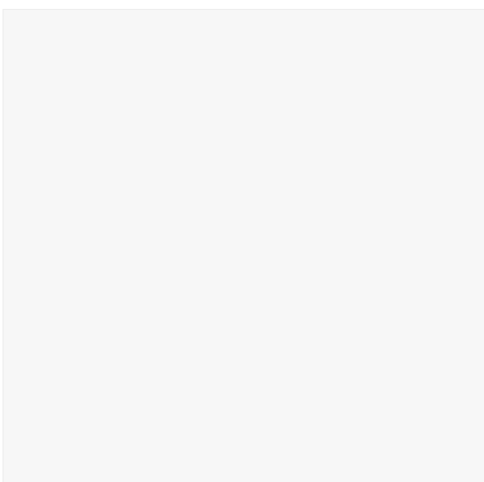
60x120 cm | 24"x48" [retificado]  
NA - COF I - Bla - FMC . WFA  
PO - COF I - Bla - FLC . WFA

Stelar Black




60x120 cm | 24"x48" [retificado]  
NA - COF I - Bla - FMC . WFA  
PO - COF I - Bla - FLC . WFA

Stelar White



90x90 cm | 36"x36" [retificado]  
NA - COF I - Bla - FMC . WFA  
PO - COF I - Bla - FLC . WFA

Stelar Black



90x90 cm | 36"x36" [retificado]  
NA - COF I - Bla - FMC . WFA  
PO - COF I - Bla - FLC . WFA



Rodapé | Skirting | Zócalo

14,5x90 cm | 6"x36"  
Sob consulta | On request | Bajo consulta








## SÉRIE RODIN

Porcelanato | Porcelain Tile | Porcelanato



### Rodin Corten



60x120 cm | 24"x48" [retificado]  
AC - COF I - Bla - FLC - WFA



### Iron



60x120 cm | 24"x48" [retificado]  
EXT - COF II - Bla - FMO




### Rodapé | Skirting | Zócalo

14,5x120 cm | 6"x48"  
Sob consulta | On request | Bajo consulta

Azulejo | Wall Tile | Azulejo



### Rodin Shadow Corten



45x90 cm | 18"x36" [retificado]  
MA - BIII - WRC





Gobi Shell AC 84x84cm | Nuvola Off White PO 120x240cm



## SÉRIE GOBI

Porcelanato | Porcelain Tile | Porcelanato



### Gobi Shell





84x84 cm | 34"x34" [retificado]  
 59x59 cm | 23"x23" [retificado]   
 60x60 cm | 24"x24"   
 AC - COF II - Bla - FMC . FWI . WFA  
 EXT - COF II - Bla - FMO




### Gobi Marfim





84x84 cm | 34"x34" [retificado]  
 59x59 cm | 23"x23" [retificado]   
 60x60 cm | 24"x24"   
 AC - COF II - Bla - FMC . FWI . WFA  
 EXT - COF II - Bla - FMO



### Gobi Greige



84x84 cm | 34"x34" [retificado]  
 59x59 cm | 23"x23" [retificado]   
 60x60 cm | 24"x24"   
 AC - COF II - Bla - FMC . FWI . WFA  
 EXT - COF II - Bla - FMO







## SÉRIE POLIS

Porcelanato | Porcelain Tile | Porcelanato



### Blend Plus White



60x60 cm | 24"x24"  
59x59 cm | 23"x23" [retificado]  
AC - COF II - Bla - FLC . FWI . WFA

### Blend Plus Grey



60x60 cm | 24"x24"  
59x59 cm | 23"x23" [retificado]  
AC - COF II - Bla - FLC . FWI . WFA  
EXT - COF II - Bla - FMO


## SÉRIE POLIS

Porcelanato | Porcelain Tile | Porcelanato




### Areia



84x84 cm | 34"x34" [retificado]  
AC - COF II - Bla - FLC . FWI . WFA  
EXT - COF II - Bla - FMO 


### Cimento



84x84 cm | 34"x34" [retificado]  
AC - COF II - Bla - FLC . FWI . WFA  
EXT - COF II - Bla - FMO 

### Quartzo



84x84 cm | 34"x34" [retificado]  
AC - COF II - Bla - FLC . FWI . WFA  
EXT - COF II - Bla - FMO 



### Rodapé | Skirting | Zócalo

9,5x59 cm | 4"x23" • 14,5x59 cm • 9,5x60 cm | 4"x24" • 14,5x60 cm | 6"x24"  
Sob consulta | *On request* | *Bajo consulta*



### Rodapé | Skirting | Zócalo

14,5x59 cm | 6"x34"  
Sob consulta | *On request* | *Bajo consulta*






## SÉRIE LUMEN

Porcelanato | Porcelain Tile | Porcelanato

UGL V1 SC


### Adhara



100x100 cm | 40"x40" [retificado]  
80x80 cm | 32"x32" [retificado]  
PO - COF I - Bla - FLC . WFA

SC

### Bianco Plus



80x80 cm | 32"x32" [retificado]  
60x60 cm | 24"x24" [retificado]  
PO - COF I - Bla - FMC . WFA  
NA - COF II - Bla - FHC . FWI . WFA

V2

CCB



### Rodapé | Skirting | Zócalo

14,5x80 cm | 6"x32" • 14,5x60 cm | 6"x24"  
Sob consulta | On request | Bajo consulta




## SÉRIE MATÉRIA

Porcelanato | Porcelain Tile | Porcelanato




### Matéria Calcário



90x90 cm | 36"x36" [retificado]  
80x80 cm | 32"x32" [retificado]  
60x60 cm | 24"x24" [retificado]  
NA - COF II - Bla - FHC . FWI . WFA  
PO - COF I - Bla - FMC . WFA

### Matéria Gesso




80x80 cm | 32"x32" [retificado]  
60x60 cm | 24"x24" [retificado]  
NA - COF II - Bla - FHC . FWI . WFA  
PO - COF I - Bla - FMC . WFA

Exclusivo Exportação / Exclusively for Exports / Exclusivo para Exportación




### Matéria Calcário



30x60 cm | 12"x24" [retificado]  
NA - COF II - Bla - FHC . FWI . WFA  
PO - COF I - Bla - FMC . WFA

### Matéria Gesso



30x60 cm | 12"x24" [retificado]  
NA - COF II - Bla - FHC . FWI . WFA  
PO - COF I - Bla - FMC . WFA



### Rodapé | Skirting | Zócalo

14,5x90 cm | 6"x36" • 14,5x80 cm | 6"x32" • 9,5x60 cm | 4"x24" • 14,5x60 cm | 6"x24"  
Sob consulta | On request | Bajo consulta







Piso: Matéria Carbono PO 80x80cm



**Rodapé | Skirting | Zócalo**


14,5x80 cm | 6"x32" • 10x80 cm | 4"x32" • 10x60 cm | 4"x24" • 14,5x60 cm | 6"x24"  
 Sob consulta | On request | Bajo consulta

**SÉRIE MATÉRIA**

Porcelanato | Porcelain Tile | Porcelanato



**Matéria Titânio**



80x80 cm | 32"x32" [retificado]  
 60x60 cm | 24"x24" [retificado]  
 NA - COF II - Bla - FHC . FWI . WFA  
 PO - COF I - Bla - FMC . WFA

**Matéria Grafite**



80x80 cm | 32"x32" [retificado]  
 60x60 cm | 24"x24" [retificado]  
 NA - COF II - Bla - FHC . FWI . WFA  
 PO - COF I - Bla - FMC . WFA

**Matéria Carbono**



80x80 cm | 32"x32" [retificado]  
 60x60 cm | 24"x24" [retificado]  
 NA - COF II - Bla - FHC . FWI . WFA  
 PO - COF I - Bla - FMC . WFA

**Matéria Petróleo**




80x80 cm | 32"x32" [retificado]  
 60x60 cm | 24"x24" [retificado]  
 NA - COF II - Bla - FHC . FWI . WFA  
 PO - COF I - Bla - FMC . WFA

Exclusivo Exportação / Exclusively for Exports / Exclusivo para Exportación



**Matéria Titânio**



30x60 cm | 12"x24" [retificado]  
 NA - COF II - Bla - FHC . FWI . WFA  
 PO - COF I - Bla - FMC . WFA

**Matéria Grafite**



30x60 cm | 12"x24" [retificado]  
 NA - COF II - Bla - FHC . FWI . WFA  
 PO - COF I - Bla - FMC . WFA

**Matéria Petróleo**



30x60 cm | 12"x24" [retificado]  
 NA - COF II - Bla - FHC . FWI . WFA  
 PO - COF I - Bla - FMC . WFA




# SÉRIE MATÉRIA

Porcelanato | Porcelain Tile | Porcelanato




**Matéria Gesso**




60x120 cm | 24"x48" [retificado]  
NA - COF II - Bla - FHC . FWI . WFA  
PO - COF I - Bla - FMC . WFA

**Matéria Calcário**




60x120 cm | 24"x48" [retificado]  
NA - COF II - Bla - FHC . FWI . WFA  
PO - COF I - Bla - FMC . WFA

**Matéria Areia**




60x120 cm | 24"x48" [retificado]  
NA - COF II - Bla - FHC . FWI . WFA  
PO - COF I - Bla - FMC . WFA

**Matéria Terra**




60x120 cm | 24"x48" [retificado]  
NA - COF II - Bla - FHC . FWI . WFA  
PO - COF I - Bla - FMC . WFA

**Matéria Titânio**



60x120 cm | 24"x48" [retificado]  
NA - COF II - Bla - FHC . FWI . WFA  
PO - COF I - Bla - FMC . WFA

**Matéria Grafite**



60x120 cm | 24"x48" [retificado]  
NA - COF II - Bla - FHC . FWI . WFA  
PO - COF I - Bla - FMC . WFA

**Matéria Carbono**



60x120 cm | 24"x48" [retificado]  
NA - COF II - Bla - FHC . FWI . WFA  
PO - COF I - Bla - FMC . WFA

**Matéria Petróleo**



60x120 cm | 24"x48" [retificado]  
NA - COF II - Bla - FHC . FWI . WFA  
PO - COF I - Bla - FMC . WFA



Piso: Matéria Terra NA 60x120cm | Matéria Areia PO 60x120cm



# SÉRIE MINIMUM

Porcelanato | Porcelain Tile | Porcelanato




## Minimum Areia




90x90 cm | 36"x36" [retificado]  
 80x80 cm | 32"x32" [retificado]  
 60x60 cm | 24"x24" [retificado]  
 PO - COF I - Bla - FMC . WFA  
 NA - COF II - Bla - FHC . FWI . WFA  
 EXT - COFII - Bla - FRH

## Minimum Nude



80x80 cm | 32"x32" [retificado]  
 PO - COF I - Bla - FMC . WFA  
 NA - COF II - Bla - FHC . FWI . WFA  
 60x60 cm | 24"x24" [retificado]  
 PO - COF I - Bla - FMC . WFA  
 NA - COF II - Bla - FHC . FWI . WFA  
 EXT - COFII - Bla - FRH

## Minimum Concreto




80x80 cm | 32"x32" [retificado]  
 60x60 cm | 24"x24" [retificado]  
 PO - COF I - Bla - FMC . WFA  
 NA - COF II - Bla - FHC . FWI . WFA  
 EXT - COFII - Bla - FRH

Exclusivo Exportação / Exclusively for Exports / Exclusivo para Exportación



## Minimum Areia




30x60 cm | 12"x24" [retificado]  
 PO - COF I - Bla - FMC . WFA  
 NA - COF II - Bla - FHC . FWI . WFA

## Minimum Nude



30x60 cm | 12"x24" [retificado]  
 PO - COF I - Bla - FMC . WFA  
 NA - COF II - Bla - FHC . FWI . WFA

## Minimum Concreto



30x60 cm | 12"x24" [retificado]  
 PO - COF I - Bla - FMC . WFA  
 NA - COF II - Bla - FHC . FWI . WFA



Piso: Minimum Cimento NA 90x90cm | Minimum Areia NA 90x90cm

## Acessórios Piscina | Swimming Pools Accessories | Accesorios Piscinas

### Borda - Minimum Areia, Cimento, Nude, Concreto e Grafite

30x60 cm | 12"x24"  
 [retificado]  
 EXT - COFII - Bla - FRH



### Rodapé | Skirting | Zócalo

14,5x90 | 6"x36" • 14,5x80 | 6"x32" • 9,5x60 cm | 4"x24" • 14,5x60 cm | 6"x24"  
 Sob consulta | On request | Bajo consulta





Piso: Minimum Cimento NA 90x90cm

## SÉRIE MINIMUM

Porcelanato | Porcelain Tile | Porcelanato



### Minimum Cimento



90x90 cm | 36"x36" [retificado]  
 80x80 cm | 32"x32" [retificado]  
 60x60 cm | 24"x24" [retificado]  
 PO - COF I - Bla - FMC . WFA  
 NA - COF II - Bla - FHC . FWI . WFA  
 EXT - COFII - Bla - FRH

### Minimum Grafite



80x80 cm | 32"x32" [retificado]  
 60x60 cm | 24"x24" [retificado]  
 PO - COF I - Bla - FMC . WFA  
 NA - COF II - Bla - FHC . FWI . WFA  
 EXT - COFII - Bla - FRH

### Minimum Carbono



80x80 cm | 32"x32" [retificado]  
 60x60 cm | 24"x24" [retificado]  
 PO - COF I - Bla - FMC . WFA  
 NA - COF II - Bla - FHC . FWI . WFA  
 EXT - COFII - Bla - FRH

Exclusivo Exportação / Exclusively for Exports / Exclusivo para Exportación



### Minimum Cimento



30x60 cm | 12"x24" [retificado]  
 PO - COF I - Bla - FMC . WFA  
 NA - COF II - Bla - FHC . FWI . WFA

### Minimum Grafite



30x60 cm | 12"x24" [retificado]  
 PO - COF I - Bla - FMC . WFA  
 NA - COF II - Bla - FHC . FWI . WFA

### Minimum Carbono



30x60 cm | 12"x24" [retificado]  
 PO - COF I - Bla - FMC . WFA  
 NA - COF II - Bla - FHC . FWI . WFA



### Rodapé | Skirting | Zócalo

14,5x90 | 6"x36" • 14,5x80 | 6"x32" • 10x80 cm | 4"x32" • 14,5x60 cm | 6"x24"  
 Sob consulta | On request | Bajo consulta





## SÉRIE DOLMEN

Porcelanato | Porcelain Tile | Porcelanato




### Dolmen Cinza




120x120 cm | 47"x47" [retificado]  
 AC - COF II - Bla - FMC . FWI . WFA  
 EXT - COF II - Bla - FMO  
 90x90 cm | 36"x36" [retificado]  
 AC - COF II - Bla - FMC . FWI . WFA  
 EXT - COF II - Bla - FMO  
 60x60 cm | 24"x24"  
 59x59 cm | 23"x23" [retificado]  
 AC - COF II - Bla - FMC . FWI . WFA

### Dolmen Cinza




60x120 cm | 24"x48" [retificado]  
 PO - COF I - Bla - FLC . WFA  
 AC - COF II - Bla - FMC . FWI . WFA

### Dolmen Grafite



90x90 cm | 36"x36" [retificado]  
 AC - COF II - Bla - FMC . FWI . WFA  
 EXT - COF II - Bla - FMO  
 60x60 cm | 24"x24"  
 59x59 cm | 23"x23" [retificado]  
 AC - COF II - Bla - FMC . FWI . WFA

### Dolmen Bege



90x90 cm | 36"x36" [retificado]  
 AC - COF II - Bla - FMC . FWI . WFA  
 EXT - COF II - Bla - FMO  
 60x60 cm | 24"x24"  
 59x59 cm | 23"x23" [retificado]  
 AC - COF II - Bla - FMC . FWI . WFA



## SÉRIE PALLADIO

Porcelanato | Porcelain Tile | Porcelanato



Piso e parede: Palladio Cinza EXT 90x90cm | Projeto: Bianca Kruger arquitetura | Foto: Rafael Ribeiro

### Palladio Branco



90X90 cm | 36"x36" [retificado]  
AC - COF II - Bla - FMC . FWI . WFA

### Palladio Cinza



90X90 cm | 36"x36" [retificado]  
AC - COF II - Bla - FMC . FWI . WFA  
EXT - COF I I - Bla - FMO

### Acessórios Piscina | Swimming Pools Accessories | Accesorios Piscinas

#### Borda - Palladio Cinza

30x90 cm | 12" x 36"  
[retificado]  
EXT - COFII - Bla - FRH



#### Rodapé | Skirting | Zócalo

14,5x90 cm | 6"x36"  
Sob consulta | On request | Bajo consulta






Piso: Brera Cimento AC 90x90cm | Projeto: Lidia Maciel | Foto: Jonas Adriano

## SÉRIE BRERA

Porcelanato | Porcelain Tile | Porcelanato



### Brera Cimento




90x90 cm | 36"x36" [retificado]  
 PO - COF I - Bla - FLC . WFA  
 AC - COF II - Bla - FMC . FWI . WFA  
 EXT - COF II - Bla - FMO  
 59x59 cm | 23"x23" [retificado]  
 60x60 cm | 24"x24"  
 AC - COF II - Bla - FMC . FWI . WFA  
 EXT - COF II - Bla - FMO

### Brera Terra



90x90 cm | 36"x36" [retificado]  
 AC - COF II - Bla - FMC . FWI . WFA  
 EXT - COF II - Bla - FMO

### Brera Mar



90x90 cm | 36"x36" [retificado]  
 AC - COF II - Bla - FMC . FWI . WFA

### Acessórios Piscina | Swimming Pools Accessories | Accesorios Piscinas

#### Borda - Brera Cimento

30x90 cm | 12" x 36"  
 [retificado]  
 EXT - COFII - Bla - FRH



#### Rodapé | Skirting | Zócalo

14,5x90 cm | 6"x36" • 9,5x59 cm | 3"x23"  
 Sob consulta | On request | Bajo consulta





Fachada ventilada: Munari Branco AC 60x120cm | Munari Cimento AC 60x120cm | Foto: Marcus Mendonça





## SÉRIE MUNARI

Porcelanato | Porcelain Tile | Porcelanato

GL HD V2 SC


### Munari Branco



120x120 cm | 47"x47" [retificado]    
 90x90 cm | 36"x36" [retificado]    
 AC - COF II - Bla - FMC . FWI . WFA  
 PO - COF I - Bla - FLC . WFA  
 EXT - COF II - Bla - FMO



### Munari Branco



60x120 cm | 24"x48" [retificado]  
 AC - COF II - Bla - FMC . FWI . WFA

### Munari Branco




20x20 cm [8"x8"  
 MA - COF II - Bla  
 FLC . FWI . WFA

2023  
 NEW 

### Munari Branco



60x60 cm | 24"x24"  
 AC - COF II - Bla - FMC . FWI . WFA   
 59x59 cm | 23"x23" [retificado]  
 AC - COF II - Bla - FMC . FWI . WFA   
 PO - COF I - Bla - FLC . WFA



### Munari T-4000 Branco



30x30 cm | 12"x12" [retificado]  
 AC - COF II - Bla - FMC . FWI . WFA

## Acessórios Piscina | Swimming Pools Accessories | Accesorios Piscinas

### Borda - Munari Branco, Munari Cimento e Munari Marfim

40x120 cm | 16" x 48" [retificado]  
 30x90 cm | 12" x 36" [retificado]  
 EXT - COFII - Bla - FRH



### Rodapé | Skirting | Zócalo

9,5x59 cm | 3"x23" • 14,5x120 cm | 6"x48" • 14,5x90 cm | 6"x36" • 14,5x60 cm | 6"x24" • 14,5x59 cm | 6"x23"  
 Sob consulta | On request | Bajo consulta




# SÉRIE MUNARI

Porcelanato | Porcelain Tile | Porcelanato




## Munari Concreto






60x120 cm | 24"x48" [retificado]  
AC - COF II - Bla - FMC . FWI . WFA



## Munari Concreto



90x90 cm | 36"x36" [retificado]   
AC - COF II - Bla - FMC . FWI . WFA   
PO - COF I - Bla - FLC . WFA  
EXT - COF II - Bla - FMO 


## Munari Concreto



2023  
NEW

20x20 cm | 8"x8"  
MA - COF II - Bla  
FLC . FWI . WFA

## Munari Concreto



60x60 cm | 24"x24"  
59x59 cm | 23"x23" [retificado]  
AC - COF II - Bla - FMC . FWI . WFA    
EXT - COF II - Bla - FMO



Piso: Munari Concreto AC 90x90cm | Projeto: Dois Quatro Um Arquitetura




## SÉRIE MUNARI

Porcelanato | Porcelain Tile | Porcelanato




### Munari Marfim



120x120 cm | 47"x47" [retificado] **2023 NEW**  
 AC - COF II - Bla - FMC . FWI . WFA  
 EXT - COF II - Bla - FMO  
 90x90 cm | 36"x36" [retificado]  
 AC - COF II - Bla - FMC . FWI . WFA **BA**  
 PO - COF I - Bla - FLC . WFA  
 EXT - COF II - Bla - FMO **BA**



### Munari Marfim



60x60 cm | 24"x24"  
 AC - COF II - Bla - FMC . FWI . WFA  
 EXT - COF II - Bla - FMO  
 59x59 cm | 23"x23" [retificado]  
 AC - COF II - Bla - FMC . FWI . WFA  
 PO - COF I - Bla - FLC . WFA  
 EXT - COF II - Bla - FMO



### Munari Marfim



20x20 cm | 8"x8"  
 MA - COF II - Bla  
 FLC . FWI . WFA



## SÉRIE MUNARI

Porcelanato | Porcelain Tile | Porcelanato




### Munari Cimento



120x120 cm | 47"x47" [retificado]  
 AC - COF II - Bla - FMC . FWI . WFA  
 PO - COF I - Bla - FLC . WFA  
 EXT - COF II - Bla - FMO  
 90x90 cm | 36"x36" [retificado]  
 AC - COF II - Bla - FMC . FWI . WFA **BA**  
 PO - COF I - Bla - FLC . WFA  
 EXT - COF II - Bla - FMO **BA**

### Munari Cimento



60x120 cm | 24"x48" [retificado]  
 AC - COF II - Bla - FMC . FWI . WFA  
 EXT - COF II - Bla - FMO **BA**

### Munari Cimento



20x20 cm | 8"x8"  
 MA - COF II - Bla  
 FLC . FWI . WFA



### Munari Cimento



60x60 cm | 24"x24"  
 AC - COF II - Bla - FMC . FWI . WFA  
 EXT - COF II - Bla - FRH  
 59x59 cm | 23"x23" [retificado]  
 AC - COF II - Bla - FMC . FWI . WFA  
 PO - COF I - Bla - FLC . WFA **SC**  
 EXT - COF II - Bla - FMO




Porcelanato | Porcelain Tile | Porcelanato

Exclusivo Exportação / Exclusively for Exports / Exclusivo para Exportación




### Munari Branco




30x60 cm | 12"x24" [retificado]  
 AC - COF II - Bla - FMC . FWI . WFA

### Munari Marfim




30x60 cm | 12"x24" [retificado]  
 AC - COF II - Bla - FMC . FWI . WFA

### Munari Cimento



30x60 cm | 12"x24" [retificado]  
 AC - COF II - Bla - FMC . FWI . WFA

### Munari Concreto



30x60 cm | 12"x24" [retificado]  
 AC - COF II - Bla - FMC . FWI . WFA

### Munari Grafiti



60x60 cm | 24"x24"  
 59x59 cm | 23"x23" [retificado]  
 AC - COF II - Bla - FMC . FWI . WFA  
 EXT - COF II - Bla - FMO






Piso: Flat AC 19,4x118,2cm | Projeto: Pousada Baluarte | Foto: Yuri Panichi

## SÉRIE FLAT

Porcelanato | Porcelain Tile | Porcelanato



Flat



60x120 cm | 24"x48" [retificado]  
AC - COF I - Bla - FMC . WFA  
PO - COF I - Bla - FLC . WFA

Flat



90x90 cm | 36"x36" [retificado]  
AC - COF I - Bla - FMC . WFA  
EXT - COF II - Bla - FMO



### Rodapé | Skirting | Zócalo

14,5x90 cm | 6"x36" • 14,5x120 cm | 6"x48"  
Sob consulta | On request | Bajo consulta



## SÉRIE ÔNIX

Porcelanato | Porcelain Tile | Porcelanato




### Ônix Cristalino



120x120 cm | 47"x47" [retificado]  
AC - COF II - Bla - FMC . FWI . WFA  
PO - COF I - Bla - FLC . WFA

### Ônix Cristalino



60x120 cm | 24"x48" [retificado]  
AC - COF II - Bla - FMC . FWI . WFA  
PO - COF I - Bla - FLC . WFA



### Rodapé | Skirting | Zócalo

14,5x120 cm | 6"x48"  
Sob consulta | On request | Bajo consulta





## SÉRIE ÔNIX

Porcelanato | Porcelain Tile | Porcelanato




### Ônix Preto



60x120 cm | 24"x48" [retificado]  
PO - COFI - Bla - FLC . WFA

### Ônix Dark



59x59 cm | 23"x23" [retificado]  
PO - COFI - Bla - FLC . WFA

Porcelanato | Porcelain Tile | Porcelanato

Exclusivo Exportação / Exclusively for Exports / Exclusivo para Exportación



### Ônix Pérola



30x60 cm | 12"x24"  
AC - COFI - Bla - FLC . WFA



### Rodapé | Skirting | Zócalo

14,5x120 cm | 6"x48" • 14,5x59 cm | 6"x23"  
Sob consulta | On request | Bajo consulta






## SÉRIE ÔNIX

Porcelanato | Porcelain Tile | Porcelanato

GL HD V3 SC


### Ônix Pérola



60x120 cm | 24"x48" [retificado]  
PO - COF I - Bla - FLC . WFA



### Ônix Pérola



59x59 cm | 23"x23" [retificado]  
PO - COF I - Bla - FLC . WFA



### Ônix T-1100 Pérola




30x30 cm | 12"x12" [retificado]  
AC - COF I - Bla - FLC . WFA  
PO - COF I - Bla - FLC . WFA

Azulejo | Wall Tile | Azulejo

GL HD V2 CCB SC


### Ônix Pérola



33,5x60 cm | 13"x24"  
32,5x59 cm | 13"x24"  
[retificado]  
BR - BIII - WRC



### Ônix Bossa



33,5x60 cm | 13"x24"  
BR - BIII - WRC



### Ônix Dama



33,5x60 cm | 13"x24"  
BR - BIII - WRC



### Ônix Pérola



10x30 cm | 4"x12"  
BR - BIII - WRC . WWS



Parede: Ônix Pérola PO 60x120cm | Produção: Debbie Apsan | Foto: SLA PhotoStudio






Parede: Ônix Cristal AC 60x120cm | Produção: Debbie Apsan | Foto: SLA PhotoStudio

## SÉRIE ÔNIX

Porcelanato | Porcelain Tile | Porcelanato

GL HD V3 SC


### Ônix Cristal



60x120 cm | 24"x48" [retificado]  
AC - COF II - Bla - FMC . FWI . WFA  
PO - COF I - Bla - FLC . WFA

SC BA CCB

### Ônix Cristal



90x90 cm | 36"x36" [retificado]  
59x59 cm | 23"x23" [retificado]  
PO - COF I - Bla - FLC . WFA

SC BA

CCB

### Ônix Cristal T-3000 Hex




30x30 cm | 12"x12" [retificado]  
AC - COF II - Bla - FLC . WFA  
PO - COF I - Bla - FLC . WFA

Azulejo | Wall Tile | Azulejo

GL HD V3 CCB SC

### Ônix Cristal



33,5x60 cm | 13"x24"  
32,5x59 cm | 13"x24" [retificado]  
BR - BIII - WRC



### Rodapé | Skirting | Zócalo

9,5x59 cm | 4"x23" • 14,5x120 cm | 6"x46" • 14,5x90 cm | 6"x36"  
Sob consulta | On request | Bajo consulta




## SÉRIE PULPIS

Porcelanato | Porcelain Tile | Porcelanato

GL HD V3 SC


### Pulpis Crema



60x120 cm | 24"x48" [retificado]  
AC - COF II - Bla - FMC . FWI . WFA  
PO - COF I - Bla - FLC . WFA




### Pulpis Gray



60x120 cm | 24"x48" [retificado]  
AC - COF II - Bla - FMC . FWI . WFA  
PO - COF I - Bla - FLC . WFA



### Pulpis Brown



60x120 cm | 24"x48" [retificado]  
AC - COF II - Bla - FMC . FWI . WFA  
PO - COF I - Bla - FLC . WFA



Azulejo | Wall Tile | Azulejo


HD V3 CCB SC

### Pulpis T-3000 Hex Crema



30x30 cm | 12"x12" [retificado]  
PO - COF I - Bla - FLC . WFA

### Pulpis Crema



33,5x60 cm | 13"x24"  
32,5x59 cm | 13"x23" [retificado]  
BR - BIII - WRC



### Rodapé | Skirting | Zócalo

14,5x120 cm | 6"x48" • 14,5x59 cm | 6"x23"  
Sob consulta | On request | Bajo consulta





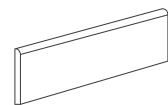


Parede: Fossile AC 60x120cm | Projeto: A2 Arquitetura | Foto: Vinicius Ferzeli



**Rodapé | Skirting | Zócalo**

14,5x120 cm | 6"x48" • 14,5x90 cm | 6"x36" • 14,5x59 cm | 6"x23"  
Sob consulta | On request | Bajo consulta




**Trim**  
S 4412 Fossile BR | 4"x12"

**SÉRIE ORNAMENTA**

Porcelanato | Porcelain Tile | Porcelanato

GL HD V3 SC


**Fossile**



60x120 cm | 24"x48" [retificado]  
AC - COF I - Bla - FLC . WFA  
PO - COF I - Bla - FLC . WFA



**Fossile**



60x60 cm | 24"x24"  
PO - COF I - Bla - FLC . WFA  
AC - COF I - Bla - FLC . WFA  
59x59 cm | 23"x23" [retificado]  
PO - COF I - Bla - FLC . WFA



**Fossile T-1100**



30x30 cm | 12"x12" [retificado]  
AC - COF I - Bla - FLC . WFA  
PO - COF I - Bla - FLC . WFA

**Azulejo | Wall Tile | Azulejo**

GL HD V3 SC

**Fossile**



10x30 cm | 4"x12"  
BR - BIII - WRC . WWS



Exclusivo Exportação / Exclusively for Exports / Exclusivo para Exportación

GL HD V3 SC

**Fossile**



30x60 cm | 12" x 24"  
AC - COF I - Bla - FLC . WFA





## SÉRIE PLACE

Porcelanato | Porcelain Tile | Porcelanato




### Place



120x120 cm | 47"x47" [retificado]  
 59x59 cm | 23"x23" [retificado]  
 AC - COF II - Bla - FLC . FWI . WFA  
 PO - COF I - Bla - FLC . WFA  
 60x60 cm | 24"x24"  
 AC - COF II - Bla - FLC . FWI . WFA

### Place




60x120 cm | 24"x48" [retificado]  
 AC - COF II - Bla - FLC . FWI . WFA  
 PO - COF I - Bla - FLC . WFA



Porcelanato | Porcelain Tile | Porcelanato



### Place T-1100



30x30 cm | 12"x12" [retificado]  
 AC - COF II - Bla - FLC . FWI . WFA  
 PO - COF I - Bla - FLC . WFA

### Place T-3000 Hex



30x30 cm | 12"x12" [retificado]  
 AC - COF II - Bla - FLC . FWI . WFA  
 PO - COF I - Bla - FLC . WFA

### Cronos Branco



31x46,2cm | 12"x18"  
 AC - COFII - Bla - FMC . FWI . WFA



### Rodapé | Skirting | Zócalo

14,5x120 cm | 6"x48" • 14,5x120 cm | 6"x48" • 9,5x59 cm | 4"x23"  
 Sob consulta | On request | Bajo consulta



Piso e Escada: Place PO 120x120cm | Studio Cady | Foto: Rafaella Calazans






## SÉRIE PLACE

Azulejo | Wall Tile | Azulejo




### Place Retrô



45x90 cm | 18"x36"  
[retificado]  
BR - BIII - WRC

V2

### Place



45x90 cm | 18"x36"  
[retificado]  
BR - BIII - WRC

V3

### Place



33,5x60 cm | 13"x24"  
32,5x59 cm | 13"x23" [retificado]  
BR - BIII - WRC

V3

## Porcelanato | Porcelain Tile | Porcelanato

Exclusivo Exportação / Exclusively for Exports / Exclusivo para Exportación



### Place



30x60 cm | 12"x24"  
AC - COF II - Bla - FLC . FWI . WFA



**Trim**  
S 4324 Place BR | 3"x24"



## SÉRIE MONT BLANC

Porcelanato | Porcelain Tile | Porcelanato




Mont Blanc



60x120 cm | 24"x48" [retificado]  
AC - COF II - Bla - FLC . FWI . WFA

Mont Blanc



90x90 cm | 36"x36" [retificado]  
AC - COF II - Bla - FLC . FWI . WFA  
PO - COF I - Bla - FLC . WFA



Piso: Mont Blanc AC 90x90cm | Projeto: Arquiteta Larissa Campos | Foto: Anderson



Rodapé | Skirting | Zócalo

14,5x120 cm | 6"x48" • 14,5x90 cm | 6"x36"  
Sob consulta | On request | Bajo consulta






## SÉRIE MINERAL

Porcelanato | Porcelain Tile | Porcelanato




### Arenária Bege



60x120 cm | 24"x48" [retificado]  
AC - COF I - Bla - FMC . WFA

### London



60x120 cm | 24"x48" [retificado]  
AC - COF II - Bla - FMC . FWI . WFA  
Série LONDON

### Arenária Cinza



60x120 cm | 24"x48" [retificado]  
AC - COF I - Bla - FMC . WFA

V2



### Rodapé | Skirting | Zócalo

14,5x120 cm | 6"x48"  
Sob consulta | On request | Bajo consulta




## SÉRIE MINERAL

Porcelanato | Porcelain Tile | Porcelanato



Iseo Grigio



90x90 cm | 36"x36" [retificado]  
AC - COF II - Bla - FMC . FWI . WFA  
EXT - COF II - Bla - FMO

Iseo Marfim



90x90 cm | 36"x36" [retificado]  
AC - COF II - Bla - FMC . FWI . WFA  
EXT - COF II - Bla - FMO

Iseo Grigio



60x120 cm | 24"x48" [retificado]  
AC - COF II - Bla - FMC . FWI . WFA

### Acessórios Piscina | Swimming Pools Accessories | Accesorios Piscinas



Rodapé | Skirting | Zócalo

14,5x90 cm | 6"x36" • 14,5x120 cm | 6"x48"  
Sob consulta | On request | Bajo consulta

Borda - Iseo Grigio e Iseo Marfim

30x90 cm | 12" x 36" [retificado]  
EXT - COFII - Bla - FRH



Piso e parede: Iseo Grigio AC 90x90cm | Projeto: Renata Pocztaruk



# SÉRIE ATENA

Porcelanato | Porcelain Tile | Porcelanato



## Atena Marfim



60x120 cm | 24"x48" [retificado]  
AC - COF II - Bla - FMC . FWI . WFA  
PO - COF I - Bla - FLC . WFA



## Júpiter Chumbo



60x120 cm | 24"x48" [retificado]  
AC - COF II - Bla - FMC . FWI . WFA  
PO - COF I - Bla - FLC . WFA



## Atena Marfim



90x90 cm | 36"x36" [retificado]  
AC - COF II - Bla - FMC . FWI . WFA  
EXT - COF II - Bla - FMO

## Atena Marfim



60x60 cm | 24"x24"  
AC - COF II - Bla - FMC . FWI . WFA  
EXT - COF II - Bla - FMO   
59x59 cm | 23"x23" [retificado]  
AC - COF II - Bla - FMC . FWI . WFA  
PO - COF I - Bla - FLC . WFA  
EXT - COF II - Bla - FMO 

Porcelanato | Porcelain Tile | Porcelanato

Exclusivo Exportação / Exclusively for Exports / Exclusivo para Exportación



## Atena Marfim



29,4x59 cm | 12"x23" [retificado]  
PO - COF I - Bla - FLC . WFA



Parede: Júpiter Chumbo AC 60x120cm | Produção: Debbie Apsan | Foto: SLA PhotoStudio



## Rodapé | Skirting | Zócalo

14,5x90 cm | 6"x36" • 14,5x120 cm | 6"x48" • 9,5x59 cm | 4"x23" • 10x60 cm | 4"x24"  
Sob consulta | On request | Bajo consulta

Atena



Júpiter





## SÉRIE ATENA

Porcelanato | Porcelain Tile | Porcelanato

GL HD SC

### Cronos Marfim



31x46,2cm | 12"x18"  
[retificado]  
AC - Bla - COF II  
FMC . FWI . WFA

V2

### Cronos Chumbo



31x46,2cm | 12"x18"  
[retificado]  
PO - Bla - COF I  
FLC . WFA

V3

### Delfos Marfim



29x45cm | 11"x18"  
[retificado]  
AC - Bla - COF II  
FMC . FWI . WFA

V1

### Delfos Chumbo



29x45cm | 11"x18"  
[retificado]  
PO - Bla - COF I  
FLC . WFA

V3

### Ravenna Marfim



29,8x29,8cm | 12"x12"  
[retificado]  
AC - Bla - COF II  
FMC . FWI . WFA

V2

### Ártemis Marfim



30x30,3cm | 12"x12"  
[retificado]  
AC - Bla - COF II  
FMC . FWI . WFA

V2



Parede: Cronos Chumbo PO 33,6x48,2cm | Produção: Debbie Apsan | Foto: Evelyn Müller





## SÉRIE ATENA

Porcelanato | Porcelain Tile | Porcelanato



### Pisano Marfim



90x90 cm | 36"x36" [retificado]  
PO - COF I - Bla - FMC . WFA  
SA - COF I - Bla - FMC . WFA



### Rodapé | Skirting | Zócalo

14,5x90 cm | 6"x36"  
Sob consulta | On request | Bajo consulta

Pisano Marfim






# SÉRIE ATENA

Azulejo | Wall Tile | Azulejo




Dórico Marfim



30x90 cm | 12"x36"  
[retificado]  
MA - BIII - WRC



Dórico Cedro



30x90 cm | 12"x36"  
[retificado]  
MA - BIII - WRC




Hera Ouro



14,5x90 cm | 6"x36"  
[retificado]  
AC - BIa - WID



Hera Marfim



14,5x90 cm | 6"x36"  
[retificado]  
AC - BIa - WID



Dórico



Hera







Parede: Coliseu Laranja 15x15 AC | Produção: Debbie Apsan | Foto: Evelyn Müller

## SÉRIE ATENA

Azulejo Artístico | Artistic Tile | Azulejo Artístico

GL V1 SC

### Urano Marfim



29x29 cm | 11"x11" [retificado]  
AC - BIII - WRC




V2

### Kit Domo Laranja



15x15 cm | 6"x6"  
AC - BIII - WRC

### Coliseu Laranja



15x15 cm | 6"x6"  
AC - BIII - WRC







Piso: Arizona Gray EXT 60x60cm

## SÉRIE MINERAL

Porcelanato | Porcelain Tile | Porcelanato




**Quartz Areia**



60x60 cm | 24"x24"  
59x59 cm | 23"x23" [retificado]  
EXT - COF II - Bla - FMO

**Pedra Bahia Gelo**



60x60 cm | 24"x24"  
59x59 cm | 23"x23" [retificado]  
EXT - COF II - Bla - FMO




**Arena Cinza**



60x60 cm | 24"x24"  
59x59 cm | 23"x23" [retificado]  
EXT - COF II - Bla - FMO


**Arizona Beige**



60x60 cm | 24"x24"  
59x59 cm | 23"x23" [retificado]  
EXT - COF II - Bla - FMO




**Arizona Gray**



60x60 cm | 24"x24"  
59x59 cm | 23"x23" [retificado]  
EXT - COF II - Bla - FMO



**Villa Oro**



30x60 cm | 12"x24"  
EXT - COF II - Bla - FMO






## SÉRIE LIVING

Porcelanato | Porcelain Tile | Porcelanato

Exclusivo Exportação / Exclusively for Exports / Exclusivo para Exportación




### Riverstone Off White




30x60 cm | 12"x24"  
MA - COF I - Bla - FLC . WFA

### Riverstone Sand



30x60 cm | 12"x24"  
MA - COF I - Bla - FLC . WFA

### Riverstone Gray



30x60 cm | 12"x24"  
MA - COF I - Bla - FLC . WFA

### Alverstone Ivory



30x60 cm | 12"x24"  
EXT - COF II - Bla - FMO



### Alverstone Grey




30x60 cm | 12"x24"  
EXT - COF II - Bla - FMO



Porcelanato | Porcelain Tile | Porcelanato



### Element T-1000 Concreto



30x30 cm | 12"x12"  
AC - COF I - Bla - FLC . WFA



Riverstone Off White MA 30x60





## SÉRIE DECORA

Porcelanato | Porcelain Tile | Porcelanato



### Essence Decor



60x60 cm | 24"x24"  
AC - COF II - Bla - FMC - FWI - WFA



## SÉRIE URBANITE

Porcelanato | Porcelain Tile | Porcelanato



### Sonar Camel



59x59 cm | 23"x23" [retificado]  
AC - Bla - WWS . WFA







## SÉRIE URBANITE

Porcelanato | Porcelain Tile | Porcelanato

GL HD V3 SC

### Oslo Argila



60x60 cm | 24"x24"  
59x59 cm | 23"x23" [retificado]  
AC - COF I - Bla - FLC . WFA



### Oslo Brick



60x60 cm | 24"x24"  
59x59 cm | 23"x23" [retificado]  
AC - COF I - Bla - FLC . WFA




### Oslo Antracite



60x60 cm | 24"x24"  
59x59 cm | 23"x23" [retificado]  
AC - COF I - Bla - FLC . WFA




### Oslo T-1000 Argila




30x30 cm | 12"x12" [retificado]  
AC - COF I - Bla - FLC . WFA

### Oslo T-1000 Brick



30x30 cm | 12"x12" [retificado]  
AC - COF I - Bla - FLC . WFA

### Oslo T-1000 Antracite



30x30 cm | 12"x12" [retificado]  
AC - COF I - Bla - FLC . WFA



### Rodapé | Skirting | Zócalo

14.5x59 cm | 6"x23" • 14.5x60 cm | 6"x24"  
Sob consulta | On request | Bajo consulta




## SÉRIE POLAR

Porcelanato | Porcelain Tile | Porcelanato




### Ártico Alpe



60x120 cm | 24"x48" [retificado]  
AC - COF II - Bla - FLC . FWI . WFA




### Ártico Alpe



60x60 cm | 24"x24"  
59x59 cm | 23"x23" [retificado]  
AC - COF II - Bla - FLC . FWI . WFA

### Atlântis Bianco



60x60 cm | 24"x24"  
59x59 cm | 23"x23" [retificado]  
AC - COFII - Bla - FLC . FWI . WRC . WFA




## SÉRIE SENSITIVE

Porcelanato | Porcelain Tile | Porcelanato



### Sensitive Fendi



60x60 cm | 24"x24"   
59x59 cm | 23"x23" [retificado]  
AC - COF II - Bla - FMC . FWI . WFA



### Rodapé | Skirting | Zócalo

14,5x120 cm | 6"x48" • 14,5x60 cm | 6"x24" • 14,5x59 cm | 4"x23"  
10x60 cm | 4"x24"  
Sob consulta | *On request* | *Bajo consulta*



Ártico Alpe AC 60x120cm | Shopping Trimaís Gac Gestão de Condomínios | Foto: Evelyn Müller



## SÉRIE ARQTEC

Porcelanato | Porcelain Tile | Porcelanato



### Panna Plus



60x60 cm | 24"x24" [retificado]  
NA - COF II - Bla - FHC . FWI . WFA  
PO - COF I - Bla - FMC . WFA

### Platina



60x60 cm | 24"x24" [retificado]  
NA - COF II - Bla - FHC . FWI . WFA  
PO - COF I - Bla - FMC . WFA

### Cimento Grânulos




80x80 cm | 32"x32" [retificado]  
60x60 cm | 24"x24" [retificado]  
PO - COF I - Bla - FMC . WFA



### Rodapé | Skirting | Zócalo

14,5x80 | 6"x32" • 10x60 cm | 4"x24"  
Sob consulta | On request | Bajo consulta



Piso: Platina 60x60cm | Arqtec Stop Azul NA 24,5x24,5cm





## SÉRIE ARQTEC

Porcelanato | Porcelain Tile | Porcelanato

UGL V1 SC

### Arqtec Go Amarelo



25x25 cm | 10"x10" [retificado]  
NA - COF II - Bla - FHC . WFA . FHO



### Arqtec Go Azul



25x25 cm | 10"x10" [retificado]  
NA - COF II - Bla - FHC . WFA . FHO




### Arqtec Stop Amarelo



25x25 cm | 10"x10" [retificado]  
NA - COF II - Bla - FHC . WFA . FHO



### Arqtec Stop Azul



25x25 cm | 10"x10" [retificado]  
NA - COF II - Bla - FHC . WFA . FHO



### Cove Base Panna

10x50 cm | 4"x20"



### Ângulo Externo Panna

4x10 cm | 2"x4"



### Ângulo Interno Panna

4x10 cm | 2"x4"



# SÉRIE BALI

Porcelanato | Porcelain Tile | Porcelanato




## Bali Camel



19,7x120 cm | 8"x47"  
 19,5x91,2 cm | 8"x36"   
 19x90cm | 7"x35" [retificado]   
 AC - COF II - Bla - FMC, FWI, WFA  
 EXT - COF II - Bla - FMO

## Bali Deck Camel



19x90 cm | 7"x35" [retificado]  
 EXT - COF II - Bla - FMO

## Bali Deck Camel



60x60cm | 24"x24"  
 EXT - COF II - Bla - FMO

## Bali Camel



5x40 cm | 2"x16" [retificado]  
 MA - COF II - Bla  
 FLC, FWI, WFA

## Borda Bali Camel

40x120 cm | 16" x 47" [retificado]  
 EXT - COF II - Bla - FMO



Piso: Bali Camel AC 19x90cm | Projeto: Frederico Jordan | Foto: Araras Produtora | Parceiro: Ogunja



## Rodapé | Skirting | Zócalo

14,5x120 cm | 6"x48"  
 Sob consulta | On request | Bajo consulta




# SÉRIE BALI

Porcelanato | Porcelain Tile | Porcelanato




## Bali Greige



19,7x120 cm | 8"x47"  
19,5x91,2 cm | 8"x36"   
19x90cm | 7"x35" [retificado]   
AC - COF II - Bla - FMC . FWI . WFA  
EXT - COF II - Bla - FMO

## Bali Deck Greige



19x90 cm | 7"x35" [retificado]  
EXT - COF II - Bla - FMO

## Bali Deck Greige



60x60cm | 24"x24"  
EXT - COF II - Bla - FMO

## Bali Greige



5x40 cm | 2"x16" [retificado]  
MA - COF II - Bla  
FLC . FWI . WFA

## Borda Bali Greige

40x120 cm | 16" x 47" [retificado]  
EXT - COF II - Bla - FMO



Bali Deck Greige EXT 60x60cm | Foto: Taito Estúdio | Produção: Debbie Apsan



## SÉRIE FOREST

Porcelanato | Porcelain Tile | Porcelanato




### Carvalho Marfim




19,7x120 cm | 8"x47" [retificado]  
MA - COF II - Bla - FLC . FWI . WFA

### Carvalho Camel



19,7x120 cm | 8"x47" [retificado]  
MA - COF II - Bla - FLC . FWI . WFA

### Carvalho Moca



19,7x120 cm | 8"x47" [retificado]  
MA - COF II - Bla - FLC . FWI . WFA

### Carvalho Fumê




19,7x120 cm | 8"x47" [retificado]  
MA - COF II - Bla - FLC . FWI . WFA



### Rodapé | Skirting | Zócalo

14,5x120 cm | 6"x48"  
Sob consulta | On request | Bajo consulta



Carvalho Marfim MA 19,7x120cm | Produção: Debbie Apsan | Foto: SLA PhotoStudio






## SÉRIE FOREST

Porcelanato | Porcelain Tile | Porcelanato


GL HD V3 CCB SC

### Tanzânia Canela



19,7x120 cm | 8"x48"  
AC - COF II - Bla - FMC . FWI . WFA  
EXT - COF II - Bla - FMO  
19,5x91,2 cm | 8"x36" BA  
AC - COF II - Bla - FMC . FWI . WFA  
EXT - COF II - Bla - FMO  
19x90cm | 7"x35" [retificado] BA  
AC - COF II - Bla - FMC . FWI . WFA  
EXT - COF II - Bla - FMO

### Sequóia Mel



19,5x91,2 cm | 8"x36" BA  
AC - COF II - Bla - FMC . FWI . WFA  
EXT - COF II - Bla - FMO  
19x90cm | 7"x35" [retificado]  
AC - COF II - Bla - FMC . FWI . WFA  
EXT - COF II - Bla - FMO





Piso: Sobreiro Natural AC 19,4x120cm | Projeto: Pluria Multidesign | Foto Yuri Panichi

## SÉRIE FOREST

Porcelanato | Porcelain Tile | Porcelanato

GL HD CCB V3


### Sobreiro Natural



19,7x120 cm | 8"x47" [retificado]  
AC - COF I - Bla - FLC . WFA




### Reserva Natural



19,7x120 cm | 8"x47" [retificado]  
AC - COF II - Bla - FLC . FWI . WFA  
EXT - COF II - Bla - FMO



### Reserva Natural



19x90 cm | 7"x35" [retificado]  
MA - COF II - Bla - FLC . FWI . WFA  
EXT - COF II - Bla - FMO



### Acessórios Piscina | Swimming Pools Accessories | Accesorios Piscinas



#### Rodapé | Skirting | Zócalo

14,5x120 cm | 6"x48" • 14,5x90 cm | 6"x36"  
Sob consulta | On request | Bajo consulta

#### Borda - Reserva Natural

30x60 cm | 12" x 24"  
[retificado]  
EXT - COF II - Bla - FMO







## SÉRIE FOREST

Porcelanato | Porcelain Tile | Porcelanato



### Amazônia Amêndoa



19,5x91,2 cm | 8"x36"  
19x90 cm | 7"x35" [retificado]  
MA - COF II - Bla - FLC . FWI . WFA

### Amazônia Canela



19,5x91,2 cm | 8"x36"  
19x90 cm | 7"x35" [retificado]  
MA - COF II - Bla - FLC . FWI . WFA



### Rodapé | Skirting | Zócalo

14,5x90 cm | 6"x36" • 14,5x91,2 cm | 6"x36"  
Sob consulta | On request | Bajo consulta






## SÉRIE FOREST

Porcelanato | Porcelain Tile | Porcelanato




### Bosco Mel




19,7x120 cm | 8"x47" [retificado]   
 MA - COF II - Bla - FLC . FWI . WFA  
 19,5x91,2 cm | 8"x36"  
 19x90 cm | 7"x35" [retificado]  
 MA - COF II - Bla - FLC . FWI . WFA  
 EXT - COF II - Bla - FMO

### Bosco Camel



19,7x120 cm | 8"x47" [retificado]   
 MA - COF II - Bla - FLC . FWI . WFA  
 19,5x91,2 cm | 8"x36"  
 19x90 cm | 7"x35" [retificado]  
 MA - COF II - Bla - FLC . FWI . WFA  
 EXT - COF II - Bla - FMO

### Bosco Amêndoa



19,5x91,2 cm | 8"x36"  
 19x90 cm | 7"x35" [retificado]  
 MA - COF II - Bla - FLC . FWI . WFA  
 EXT - COF II - Bla - FMO



### Rodapé | Skirting | Zócalo

14,5x120 cm | 6"x48" • 14,5x91,2 cm | 6"x36" • 14,5x90 cm | 6"x35"  
 Sob consulta | On request | Bajo consulta





## SÉRIE FOREST

Porcelanato | Porcelain Tile | Porcelanato



### Savana Fumê



19,5x91,2 cm | 8"x36"  
19x90 cm | 7"x35" [retificado]  
MA - COF II - Bla - FLC . FWI . WFA

### Savana Canela



19,5x91,2 cm | 8"x36"  
19x90 cm | 7"x35" [retificado]  
MA - COF II - Bla - FLC . FWI . WFA



### Rodapé | Skirting | Zócalo

14,5x90 cm | 6"x35" - 14,5x91,2 cm | 6"x36"  
Sob consulta | *On request* | *Bajo consulta*



## SÉRIE FOREST

Porcelanato | Porcelain Tile | Porcelanato



### Sierra Marfim



19,7x120 cm | 8"x47" [retificado]  
MA - COF II - Bla - FLC . FWI . WFA

### Blanc



19,7x120 cm | 8"x47" [retificado]  
AC - COF I - Bla - FLC . WFA

### Safari Glacier



19,5x91,2 cm | 8"x36"  
19x90 cm | 7"x35" [retificado]  
MA - COF II - Bla - FLC . FWI . WFA

BA

### Safari Fumê



19,5x91,2 cm | 8"x36"  
19x90 cm | 7"x35" [retificado]  
MA - COF II - Bla - FLC . FWI . WFA

BA



### Rodapé | Skirting | Zócalo

14,5x120 cm | 6"x48" • 14,5x91,2 cm | 6"x36" • 14,5x90 cm | 6"x35"  
Sob consulta | On request | Bajo consulta



Piso: Safari Fumê Ma 19,5x91,2cm | Produção: Debbie Apsan | Foto: SLA PhotoStudio





Fachada: Peroba 60x120 | Foto: Patrícia Willms Isoton

## SÉRIE FOREST

Porcelanato | Porcelain Tile | Porcelanato



### Peroba



60x120 cm | 24"x48" [retificado]  
AC - COF II - Bla - FLC . FWI . WFA


### Peroba




19,7x120 cm | 8"x47" [retificado]  
AC - COF II - Bla - FLC . FWI . WFA



### Parquet Caramelo



60x60 cm | 24"x24"  
AC - COF I - Bla - FLC . WFA  
EXT - COF II - Bla - FMO 

### Évora Deck Canela



60x60 cm | 24"x24"  
EXT - COFII - Bla - FRM  



### Rodapé | Skirting | Zócalo

14,5x120 cm | 6"x48" • 8,5x60 cm | 3"x24"  
Sob consulta | On request | Bajo consulta





### Saúde e cuidado

A nanotecnologia Cleantec é a solução para transformar os revestimentos em peças mais ecológicas e sustentáveis e que favoreçam a qualidade de vida. Para aprimorar as funcionalidades dos produtos, Cleantec é aplicado sobre os revestimentos cerâmicos ainda no processo fabril, e tem propriedades que eliminam até 99,99% de bactérias. Essa solução construtiva eficiente é ideal para ambientes que exigem mais cuidado e atenção.

### Cleantec - Health and care

Cleantec nanotechnology is the solution to transform tiles into more ecological and sustainable products that favor quality of life. To improve the functionality of the products, Cleantec is applied over the tiles still in the manufacturing process and has properties that eliminate up to 99.99% of bacteria. This efficient construction solution is ideal for environments that require more care and attention.

### Cleantec - Salud y cuidado

La nanotecnología Cleantec es la solución para transformar los revestimientos en piezas más ecológicas y sustentables y que favorezcan la calidad de vida. Para perfeccionar las funcionalidades de los productos, Cleantec es aplicado sobre los revestimientos cerámicos aún en el proceso fabril, y tiene propiedades que eliminan hasta 99,99% de bacterias. Esa solución constructiva eficiente es ideal para ambientes que exigen más cuidado y atención.



## SÉRIE CLEANTEC

Porcelanato | Porcelain Tile | Porcelanato




### Cleantec Atena Marfim AC



90x90 cm | 36"x36" [retificado]  
60x60 cm | 24"x24"  
59x59 cm | 23"x23" [retificado]  
IP - COF I - Bla - FIR

### Cleantec Atena Marfim AC



60x120 cm | 24"x48" [retificado]  
IP - COF I - Bla - FIR  
IR - Bla - WRC  
EA - EV - Bla - WFA



Piso: Cleantec Atena Marfim AC 90x90cm | Piso: Sequóia Mel AC 19,5x91,2cm | Parede: Cronos Marfim AC 31x46,2cm



Para mais informações acesse: [elianetec.com/cleantec](http://elianetec.com/cleantec) ou diretamente pelo QR Code:  
For more information access: [elianetec.com/cleantec](http://elianetec.com/cleantec) or directly by QR Code:  
Para más información acceda: [elianetec.com/cleantec](http://elianetec.com/cleantec) o directamente por el QR Code:



[elianetec.com](http://elianetec.com)



## SÉRIE CLEANTEC

Porcelanato | Porcelain Tile | Porcelanato

UGL V1 SC

### Cleantec Minimum Areia - NA



90x90 cm | 36"x36" [retificado]  
IP - COF I - Bla - FIR

### Cleantec Minimum Cimento - NA



90x90 cm | 36"x36" [retificado]  
IP - COF I - Bla - FIR

### Cleantec State Cement NA



90x90 cm | 36"x36" [retificado]  
IP - COF I - Bla - FIR



Para mais informações acesse: [elianetec.com/cleantec](https://elianetec.com/cleantec) ou diretamente pelo QR Code:  
For more information access: [elianetec.com/cleantec](https://elianetec.com/cleantec) or directly by QR Code:  
Para más información acceda: [elianetec.com/cleantec](https://elianetec.com/cleantec) o directamente por el QR Code:



[elianetec.com](https://elianetec.com)


Porcelanato | Porcelain Tile | Porcelanato

GL HD V3 SC BA



Piso e parede: Cleantec Júpiter Chumbo AC 60x120cm

### Cleantec Júpiter Chumbo AC



60x120 cm | 24"x48" [retificado]  
IP - Bla - FIR - FWI  
IR - Bla - WRC  
EA - EV - Bla - WFA




## SÉRIE CLEANTEC

Porcelanato | Porcelain Tile | Porcelanato



### Cleantec Matéria Calcário - NA



90x90 cm | 36"x36" [retificado]  
60x60cm | 24"x24" [retificado]  
IP - COF I - Bla - FIR

### Cleantec Matéria Carbono - NA



80x80 cm | 32"x32" [retificado]  
IP - COF I - Bla - FIR

### Cleantec Matéria Grafite - NA



80x80 cm | 32"x32" [retificado]  
IP - COF I - Bla - FIR

### Cleantec Matéria Carbono - NA




60x120 cm | 24"x48" [retificado]  
IP - COF I - Bla - FIR

### Cleantec Matéria Grafite - NA



60x120 cm | 24"x48" [retificado]  
IP - COF I - Bla - FIR

### Cleantec Matéria Calcário - NA



60x120 cm | 24"x48" [retificado]  
IP - COF I - Bla - FIR



Para mais informações acesse: [elianetec.com/cleantec](http://elianetec.com/cleantec) ou diretamente pelo QR Code:  
For more information access: [elianetec.com/cleantec](http://elianetec.com/cleantec) or directly by QR Code:  
Para más información acceda: [elianetec.com/cleantec](http://elianetec.com/cleantec) o directamente por el QR Code:



[elianetec.com](http://elianetec.com)






## SÉRIE CLEANTEC

Porcelanato | Porcelain Tile | Porcelanato

GL V1 SC

### Clean Pacífico - AC




60x120 cm | 24"x48" [retificado]  
IP - COF I - Bla - FIR  
IR - Bla - WRC  
EA - EV - Bla - WFA

### Azulejo | Wall Tile | Azulejo


GL V1 SC

### Clean Kraz Branco - AC | BR



45x90 cm | 18"x36" [retificado]  
IR - BIII - WRC

### Clean Kraz Branco - AC | BR



32,5x59 cm | 13"x23" [retificado]  
IR - BIII - WRC



Para mais informações acesse: [elianetec.com/cleantec](http://elianetec.com/cleantec) ou diretamente pelo QR Code:  
For more information access: [elianetec.com/cleantec](http://elianetec.com/cleantec) or directly by QR Code:  
Para más información acceda: [elianetec.com/cleantec](http://elianetec.com/cleantec) o directamente por el QR Code:



[elianetec.com](http://elianetec.com)




## SÉRIE CLEANTEC

Porcelanato | Porcelain Tile | Porcelanato



Clean Yuna Branco - AC



90x90 cm | 36"x36" [retificado]  
IP - COF I - Bla - FIR  
IR - Bla - WRC  
EA - EV - Bla - WFA

Clean Yuna Marfim - AC



90x90 cm | 36"x36" [retificado]  
IP - COF I - Bla - FIR  
IR - Bla - WRC  
EA - EV - Bla - WFA

Clean Yuna Cimento - AC



90x90 cm | 36"x36" [retificado]  
IP - COF I - Bla - FIR  
IR - Bla - WRC  
EA - EV - Bla - WFA

Clean Yuna Concreto - AC



90x90 cm | 36"x36" [retificado]  
IP - COF I - Bla - FIR  
IR - Bla - WRC  
EA - EV - Bla - WFA

## SÉRIE CLEANTEC

Porcelanato | Porcelain Tile | Porcelanato



Clean Yuna Branco - AC



60x60 cm | 24"x24"  
IP - COF I - Bla - FIR  
IR - Bla - WRC  
EA - EV - Bla - WFA

Clean Yuna Cimento - AC




60x60 cm | 24"x24"  
IP - COF I - Bla - FIR  
IR - Bla - WRC  
EA - EV - Bla - WFA



Clean Yuna Concreto - AC




60x60 cm | 24"x24"  
IP - COF I - Bla - FIR  
IR - Bla - WRC  
EA - EV - Bla - WFA

Clean Hárpia - NA




60x60 cm | 24"x24" [retificado]    
IP - COF I - Bla - FIR  
IR - Bla - WRC  
EA - EV - Bla - WFA



Clean Átria - NA



60x60 cm | 24"x24" [retificado]    
IP - COF I - Bla - FIR  
IR - Bla - WRC  
EA - EV - Bla - WFA

Clean Dituí - NA



60x60 cm | 24"x24" [retificado]    
IP - COF I - Bla - FIR  
IR - Bla - WRC  
EA - EV - Bla - WFA



Para mais informações acesse: [elianetec.com/cleantec](http://elianetec.com/cleantec) ou diretamente pelo QR Code:  
For more information access: [elianetec.com/cleantec](http://elianetec.com/cleantec) or directly by QR Code:  
Para más información acceda: [elianetec.com/cleantec](http://elianetec.com/cleantec) o directamente por el QR Code:



[elianetec.com](http://elianetec.com)



## SÉRIE CLEANTEC

Porcelanato | Porcelain Tile | Porcelanato



### Clean Opus Branco - AC



60x120 cm | 24"x48" [retificado]  
IP - COF I - Bla - FIR  
IR - Bla - WRC  
EA - EV - Bla - WFA

### Clean Opus Marfim - AC



60x120 cm | 24"x48" [retificado]  
IP - COF I - Bla - FIR  
EA - EV - Bla - WFA

### Clean Opus Cimento - AC



60x120 cm | 24"x48" [retificado]  
IP - COF I - Bla - FIR  
IR - Bla - WRC  
EA - EV - Bla - WFA

### Clean Opus Concreto - AC



60x120 cm | 24"x48" [retificado]  
IP - COF I - Bla - FIR  
IR - Bla - WRC  
EA - EV - Bla - WFA



Para mais informações acesse: [elianetec.com/cleantec](http://elianetec.com/cleantec) ou diretamente pelo QR Code:  
For more information access: [elianetec.com/cleantec](http://elianetec.com/cleantec) or directly by QR Code:  
Para más información acceda: [elianetec.com/cleantec](http://elianetec.com/cleantec) o directamente por el QR Code:



[elianetec.com](http://elianetec.com)



# AZULEJO



### **Decoração com personalidade**

A diversidade de efeitos, texturas, relevos e desenhos amplia as possibilidades de decoração. Cada série surpreende pelo design criativo das faces cerâmicas, ornando com projetos exclusivos e de personalidade.

### **Ceramic Wall Tile - Decor with personality**

The diversity of effects, textures, reliefs and designs expands the decoration possibilities. Each series amazes for the creative design on the tiles' faces, decorating with exclusivity and personality.

### **Azulejo - Decoración con personalidad**

La diversidad de efectos, texturas, relieves y diseños amplía las posibilidades de decoración. Cada serie sorprende por el diseño creativo de las facetas cerámicas, ornando con proyectos exclusivos y de personalidad.





## SÉRIE POENTE

Azulejo | Wall Tile | Azulejo



**Poente Arco Off White**



15x15 cm | 6"x6"  
AC - BIII - WRC  
MT - BIII - WRC

**Poente Arco Marfim**



15x15 cm | 6"x6"  
MT - BIII - WRC

**Poente Arco Argila**



15x15 cm | 6"x6"  
MT - BIII - WRC

**Poente Arco Coral**



15x15 cm | 6"x6"  
MT - BIII - WRC

**Poente Arco Agave**




15x15 cm | 6"x6"  
MT - BIII - WRC

**Poente Arco Dark**



15x15 cm | 6"x6"  
MT - BIII - WRC

**Poente Linha Off White**



15x15 cm | 6"x6"  
MT - BIII - WRC

**Poente Linha Marfim**




15x15 cm | 6"x6"  
MT - BIII - WRC

**Poente Linha Argila**




15x15 cm | 6"x6"  
MT - BIII - WRC

**Poente Linha Coral**



15x15 cm | 6"x6"  
MT - BIII - WRC

**Poente Linha Agave**



15x15 cm | 6"x6"  
MT - BIII - WRC

**Poente Linha Dark**



15x15 cm | 6"x6"  
MT - BIII - WRC







## SÉRIE POENTE

Azulejo | Wall Tile | Azulejo

GL V1 SC

### Poente Arco Oro



15x15 cm | 6"x6"  
AC - BIII - WID

### Poente Linha Oro



15x15 cm | 6"x6"  
AC - BIII - WID




# SÉRIE FILO

Azulejo | Wall Tile | Azulejo



Argos Branco




30x90 cm | 12"x36"  
[retificado]  
MT - BIII - WRC  
V1 CCB

Argos Marfim




30x90 cm | 12"x36"  
[retificado]  
MT - BIII - WRC  
2023 NEW

Argos Gris



30x90 cm | 12"x36"  
[retificado]  
MT - BIII - WRC  
2023 NEW

Argos Coral




30x90 cm | 12"x36"  
[retificado]  
MT - BIII - WRC  
2023 NEW

Argos Cosmic



30x90 cm | 12"x36"  
[retificado]  
MT - BIII - WRC  
2023 NEW


Zeus Branco



30x90 cm | 12"x36"  
[retificado]  
MT - BIII - WRC




Zeus Marfim



30x90 cm | 12"x36"  
[retificado]  
MT - BIII - WRC



Zeus Gris



30x90 cm | 12"x36"  
[retificado]  
MT - BIII - WRC




Zeus Coral



30x90 cm | 12"x36"  
[retificado]  
MT - BIII - WRC



Zeus Cosmic



30x90 cm | 12"x36"  
[retificado]  
MT - BIII - WRC



Parede: Zeus Coral MT 30x90cm | Foto: Taito Estúdio | Produção: Debbie Apsan






## SÉRIE DECORA

Azulejo | Wall Tile | Azulejo



### Colmeia Cimento



30x90 cm | 12"x36" [retificado]  
AC - BIII - WRC




# SÉRIE DIAMANTE

Azulejo | Wall Tile | Azulejo

V1 SC

Cubic White



45x90 cm | 18"x36" [retificado] CCB  
AC - BIII - WRC

Cubic White



30x90 cm | 12"x36" CCB  
[retificado]  
AC - BIII - WRC


BA

Cubic Pérola




45x90 cm | 18"x36" [retificado]  
AC - BIII - WID

Cubic Jeans



45x90 cm | 18"x36" [retificado]  
AC - BIII - WID

Cubic Black



45x90 cm | 18"x36" [retificado] CCB  
AC - BIII - WRC



Parede: Cubic White AC 45x90cm Foto: Rafael Ribeiro | Projeto: Bianca Krüger Arquitetura





## SÉRIE DIAMANTE

Azulejo | Wall Tile | Azulejo



### Poligon Branco



45x120 cm | 18"x47" [retificado]  
AC - BIII - WRC



### Colmeia Branco



30x90 cm | 12"x36" [retificado]  
AC - BIII - WRC

### Cristalo



30x90 cm | 12"x36"  
[retificado]  
AC - BIII - WRC

### Origami




30x90 cm | 12"x36"  
[retificado]  
AC - BIII - WRC

## SÉRIE MARMO

Azulejo | Wall Tile | Azulejo



### Calacata Cubic



30x90 cm | 12"x36" [retificado]  
BR - BIII - WRC

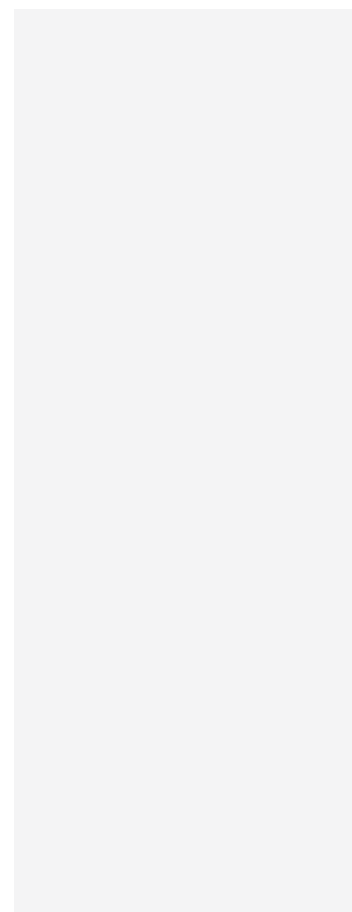


# SÉRIE DIAMANTE

Azulejo | Wall Tile | Azulejo

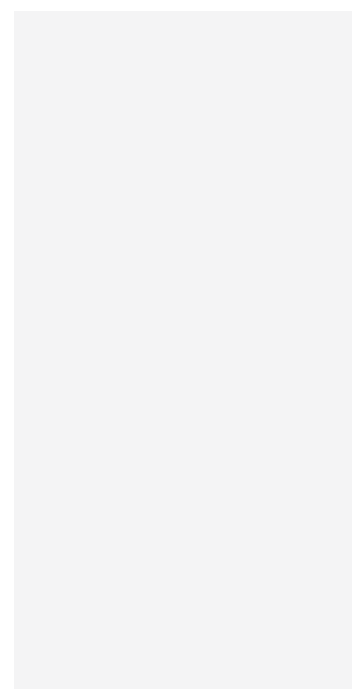


## Diamante Branco



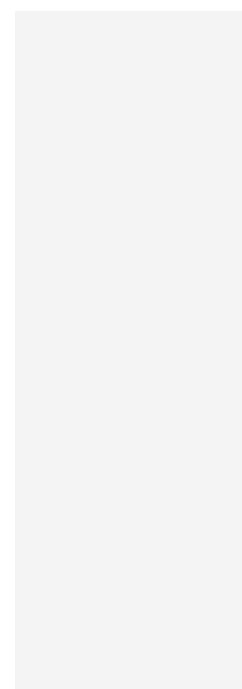
45x120 cm | 18"x47" [retificado]  
AC - BIII - WRC

## Diamante Branco



45x90 cm | 18"x36" [retificado]  
AC - BR - BIII - WRC

## Diamante Branco



30x90 cm | 12"x36" [retificado] **BA**  
AC - BR - BIII - WRC



**Trim**  
S 4324 Diamante Branco AC | 3"x24"



Parede: Diamante Branco 45x90cm | Foto: Sla Photostudio




## SÉRIE FORMA

Azulejo | Wall Tile | Azulejo



Losango Branco



32,5x59 cm | 12"x23" [retificado]  
BR - AC - BIII - WRC




Losango Cinza



32,5x59 cm | 12"x23" [retificado]  
AC - BIII - WRC




Escala Branco



32,5x59 cm | 12"x23" [retificado]  
AC - BIII - WRC



Escala Marinho



32,5x59 cm | 12"x23" [retificado]  
AC - BIII - WRC



Parede: Losango Cinza AC 32,5x59cm | Foto: Taito Estúdio | Produção: Debbie Apsan




# SÉRIE FORMA

Azulejo | Wall Tile | Azulejo

GL V1 CCB

**Creative Blues White**



33,5x60 cm | 13"x24"  
32,5x59 cm | 12"x23"  
[retificado]  
BR - BIII - WRC

SC


**Creative Jazz White**



33,5x60 cm | 13"x24"  
32,5x59 cm | 12"x23"  
[retificado]  
BR - BIII - WRC

SC

**Estrela Branco**



32,5x59 cm | 12"x23" [retificado]  
BR - AC - BIII - WRC

SC BA


**Estrela Carbono**



32,5x59 cm | 12"x23" [retificado]  
BR - AC - BIII - WRC

SC BA

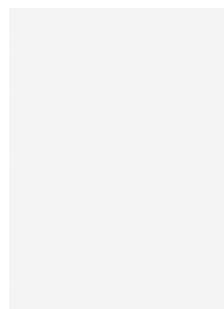
**Forma Branco**



33,5x60 cm | 13"x24"  
32,5x59 cm | 12"x23" [retificado]  
AC - BR - BIII - WRC

BA


**Forma Branco**



30x40 cm | 12"x15"  
AC - BR - BIII - WRC

SC


**Forma Fendi**



33,5x60 cm | 13"x24"  
32,5x59 cm | 12"x23" [retificado]  
AC - BIII - WRC  
BR - BIII - WRC

SC BA  
BA

**Forma Cimento**



33,5x60 cm | 13"x24"  
32,5x59 cm | 12"x23" [retificado]  
AC - BIII - WRC

SC BA



Parede: Forma Branco AC 32,5x59cm | Projeto: Construtora Golembas | Foto: Ws Group



## URBAN JUNGLE

**Exclusividade e protagonismo**

A beleza do material feito à mão encanta. Detalhes minuciosos aplicados cuidadosamente na superfície do azulejo revelam um material que vai muito além do revestir, propondo peças repletas de afeto, arte e história.

**Artistic Tiles – Exclusivity and protagonism**

The beauty of a handmade material enchants. Meticulous details carefully applied to the wall tile surface reveal a material that goes far beyond covering, but proposing pieces full of affection, art, and history.

**Artísticos – Exclusividad y protagonismo**

La belleza del material hecho a mano encanta. Detalles minuciosos aplicados cuidadosamente en la superficie del azulejo revelan un material que va mucho más allá del revestir, proponiendo piezas repletas de afecto, arte e historia.



## SÉRIE METÁLICA

Azulejo Artístico | Artistic Tile | Azulejo Artístico

GL V1 SC

Cube Gold



45x90 cm | 18"x36" [retificado]  
AC - BIII - WID

Tetris Gold



45x90 cm | 18"x36" [retificado]  
AC - BIII - WID

Box Gold



45x90 cm | 18"x36" [retificado]  
AC - BIII - WID



Parede: Box Gold 45x90cm





Parede: Eros Rosa AC 15x15cm | Produção: Debbie Apsan | Foto: SLA PhotoStudio

## SÉRIE EROS

Azulejo Artístico | Artistic Tile | Azulejo Artístico

GL V1 SC

### Eros Branco



15x15 cm | 6"x6"  
AC - BIII - WID

### Eros Gelo



15x15 cm | 6"x6"  
AC - BIII - WID

2023  
NEW


### Eros Solar



15x15 cm | 6"x6"  
AC - BIII - WID

2023  
NEW

### Eros Rosa



15x15 cm | 6"x6"  
AC - BIII - WID


### Eros Lago



15x15 cm | 6"x6"  
AC - BIII - WID

2023  
NEW

### Eros Aqua



15x15 cm | 6"x6"  
AC - BIII - WID

2023  
NEW







## SÉRIE BAUHAUS

Azulejo Artístico | Artistic Tile | Azulejo Artístico

GL V3 SC

### Bauhaus Mix Argila



14,5x 14,5cm | 6"x6" [retificado]  
AC - BIII - WRC

2023  
NEW

### Bauhaus Mix Amarelo



14,5x 14,5cm | 6"x6" [retificado]  
AC - BIII - WRC

### Bauhaus Mix Coral



14,5x 14,5cm | 6"x6" [retificado]  
AC - BIII - WRC

2023  
NEW

### Bauhaus Mix Agave



14,5x 14,5cm | 6"x6" [retificado]  
AC - BIII - WRC

2023  
NEW





Parede: Bauhaus Mix Azul AC 14,5x14,5cm | Produção: Debbie Apsan | Foto Evelyn Müller

## SÉRIE BAUHAUS

Azulejo Artístico | Artistic Tile | Azulejo Artístico

GL V3 SC

### Bauhaus Mix Cinza




14,5x 14,5cm | 6"x6" [retificado]  
AC - BIII - WRC

### Bauhaus Mix Azul



14,5x 14,5cm | 6"x6" [retificado]  
AC - BIII - WRC

### Bauhaus Mix Dark



14,5x 14,5cm | 6"x6" [retificado]  
AC - BIII - WRC

2023  
NEW



## SÉRIE PATCH BRASÍLIA

Azulejo Artístico | Artistic Tile | Azulejo Artístico

GL V1 SC

### Patch Brasília Solar



29x29 cm | 11"x11" [retificado]  
BR - BIII - WRC





## SÉRIE PATCH

Azulejo Artístico | Artistic Tile | Azulejo Artístico

GL V3 SC

### Patch Índico



20x20 cm | 8"x8"  
BR - BIII - WRC . WWS



Parede: Patch Índico 20x20cm



## SÉRIE BOREAL

Azulejo Artístico | Artistic Tile | Azulejo Artístico

GL V1 SC

**Austral 1 Rosa**



15x15 cm | 6"x6"  
AC - BIII - WRC . WWS

**Magneto Rosa**



15x15 cm | 6"x6"  
AC - BIII - WRC . WWS

**Aura Rosa**



15x15 cm | 6"x6"  
AC - BIII - WRC . WWS

**Atmos Rosa**



15x15 cm | 6"x6"  
AC - BIII - WRC . WWS

**Astron Azul**



15x15 cm | 6"x6"  
AC - BIII - WRC . WWS

**Magneto Azul**



15x15 cm | 6"x6"  
AC - BIII - WRC . WWS

**Aura Azul**




15x15 cm | 6"x6"  
AC - BIII - WRC . WWS

**Atmos Verde**



15x15 cm | 6"x6"  
AC - BIII - WRC . WWS

**Astron Amarelo**



15x15 cm | 6"x6"  
AC - BIII - WRC . WWS

**Austral 1 Amarelo**



15x15 cm | 6"x6"  
AC - BIII - WRC . WWS



Parede: Magneto Rosa AC 15x15cm






## SÉRIE BOREAL

Azulejo Artístico | Artistic Tile | Azulejo Artístico

GL V1 SC


**Boreal Branco**



15x15 cm | 6"x6"  
AC - BIII - WRC . WWS



**Boreal Rosa**



15x15 cm | 6"x6"  
AC - BIII - WRC . WWS



**Boreal Amarelo**



15x15 cm | 6"x6"  
AC - BIII - WRC . WWS



**Boreal Verde**



15x15 cm | 6"x6"  
AC - BIII - WRC . WWS




**Boreal Azul**



15x15 cm | 6"x6"  
AC - BIII - WRC . WWS



**Solaris 1 Branco**



15x15 cm | 6"x6"  
AC - BIII - WRC . WWS

**Solaris 2 Branco**



15x15 cm | 6"x6"  
AC - BIII - WRC . WWS





## SÉRIE DECORA

Azulejo Artístico | Artistic Tile | Azulejo Artístico




### Malaga



32,5x59 cm | 13"x23" [retificado]  
AC - BIII - WRC

### Alicante



33,5x60 cm | 13"x24"  
AC - BIII - WRC


### Cancun



32,5x59 cm | 13"x23" [retificado]  
AC - BIII - WRC

V1

### Creative Dama Gris



33,5x60 cm | 13"x24"  
AC - BIII - WRC

V2







SÉRIE STUDIO

Azulejo Artístico | Artistic Tile | Azulejo Artístico

GL V2 HD CCB SC

Poster Giz



32,5x59 cm | 12"x23" [retificado]  
AC - BIII - WRC



## SÉRIE ORNAMENTA

Azulejo Artístico | Artistic Tile | Azulejo Artístico

GL V3 SC

### Belmar Pencil



10x30 cm | 4"x12"  
BR - BIII - WRC . WWS



### Belmar Arc



10x30 cm | 4"x12"  
BR - BIII - WRC . WWS



### Belmar White



10x30 cm | 4"x12"  
AC - BR - BIII - WRC . WWS



### Drop Gray



10x30 cm | 4"x12"  
AC - BIII - WRC



Porcelanato | Porcelain Tile | Porcelanato

Exclusivo Exportação / Exclusively for Exports / Exclusivo para Exportación

GL HD V3 CCB SC

### Belmar White



30x60 cm | 12"x24"  
AC - COF II - Bla - FLC . FWI . WFA



### Rodapé | Skirting | Zócalo

10x60 cm | 4"x24"  
Sob consulta | On request | Bajo consulta



Belmar Arc BR 10x30 | Produção: Debbie Apsan | Foto: SLA Photo



T  
R  
Y  
G



#### Artesanal e industrial em harmonia

Peças inspiradas no tradicional tijolo inglês extrudado, no interessante formato 7x26cm que equilibram perfeitamente a memória afetiva e as exigências do hoje. Peças para chão e paredes, fachadas e piscinas, detalhes e ornamentos. Brick Art desperta o olhar para novas cores, texturas e acabamentos, em uma versatilidade que não se esgota para montar cenários e criar novas possibilidades.

#### Brick Art - Artesanal and industrial in harmony

*Pieces inspired by the traditional extruded English brick, in an interesting 7x26cm | 3"x10" format, that perfectly combine emotional memory with today's demands. Pieces ideal for floors and walls, facades and swimming pools (on non-freezing markets), decorating and for featuring installations. The Brick Art collection catches the eye to new colors, textures and finishes, with an endless versatility to create scenarios and new possibilities.*

#### Brick Art - Artesanal e industrial en armonía

*Piezas inspiradas en el tradicional ladrillo inglés extrudido, en el interesante formato 7x26cm que equilibran perfectamente la memoria afectiva y las exigencias del hoy. Piezas para piso y paredes, fachadas y piscinas, detalles y ornamentos. Brick Art desperta la mirada para nuevos colores, texturas y terminaciones, en una versatilidad que no se agota para armar escenarios y crear nuevas posibilidades.*

BRICK ART





Fachada: Masai Terracota MA 7x26

## SÉRIE MADE

Brick Art

### Chelsea Powder



7x26 cm | 3"x10"  
MA - COF II - BIIa - FIR . FWI . WWS . WFA

2023  
NEW

### Chelsea Argila



7x26 cm | 3"x10"  
MA - COF II - BIIa - FIR . FWI . WWS . WFA

2023  
NEW

### Chelsea Cotto



7x26 cm | 3"x10"  
MA - COF II - BIIa - FIR . FWI . WWS . WFA

2023  
NEW

### Town Camel



7x26 cm | 3"x10"  
MA - COF II - BIIa - FIR . FWI . WWS . WFA

2023  
NEW

### Haia Argila



7x26 cm | 3"x10"  
MA - COF II - BIIa - FIR . FWI . WWS . WFA

2023  
NEW

### Berlin Cotto



7x26 cm | 3"x10"  
MA - COF II - BIIa - FIR . FWI . WWS . WFA

2023  
NEW

### Town Marsala



7x26 cm | 3"x10"  
MA - COF II - BIIa - FIR . FWI . WWS . WFA

2023  
NEW

### Masai Terracota



7x26 cm | 3"x10"  
MA - COF II - BIIa - FIR . FWI . WWS . WFA

2023  
NEW

### Centraal Dark



7x26 cm | 3"x10"  
MA - COF II - BIIa - FIR . FWI . WWS . WFA

2023  
NEW

### Chelsea Dark



7x26 cm | 3"x10"  
MA - COF II - BIIa - FIR . FWI . WWS . WFA

2023  
NEW

### Mesh



7x26 cm | 3"x10"





Angra Veggies MA 7x26 | Foto: SLA PhotoStudio | Produção: Debbie Apsan

## SÉRIE TOUR

Brick Art

### Angra Off White



7x26 cm | 3"x10"  
MA - COF II - BIIa - FIR . FWI . WWS . WFA

2023  
NEW

### Khali Gris



7x26 cm | 3"x10"  
MA - COF II - BIIa - FIR . FWI . WWS . WFA

2023  
NEW

### Khali Grafite



7x26 cm | 3"x10"  
MA - COF II - BIIa - FIR . FWI . WWS . WFA

2023  
NEW

### Terme Marfim



7x26 cm | 3"x10"  
MA - COF II - BIIa - FIR . FWI . WWS . WFA

2023  
NEW

### Amalfi Greige



7x26 cm | 3"x10"  
MA - COF II - BIIa - FIR . FWI . WWS . WFA

2023  
NEW

### Angra Veggies



7x26 cm | 3"x10"  
MA - COF II - BIIa - FIR . FWI . WWS . WFA

2023  
NEW

### Angra Ocean



7x26 cm | 3"x10"  
MA - COF II - BIIa - FIR . FWI . WWS . WFA

2023  
NEW

### Mesh



7x26 cm | 3"x10"



# SÉRIE NEUTRAL

Brick Art



Parede: Neutral Shell BR 7x26cm, Neutral Moka BR 7x26cm | Foto: Evelyn Müller

## Neutral Off White



7x26 cm | 3"x10"  
MA - COF II - BIIa - FIR . FWI . WWS . WFA  
BR - BIIa - WWS . WFA

2023  
NEW

## Neutral Gris



7x26 cm | 3"x10"  
MA - COF II - BIIa - FIR . FWI . WWS . WFA  
BR - BIIa - WWS . WFA

2023  
NEW


## Neutral Grafite



7x26 cm | 3"x10"  
MA - COF II - BIIa - FIR . FWI . WWS . WFA  
BR - BIIa - WWS . WFA

2023  
NEW

## Neutral Shell



7x26 cm | 3"x10"  
MA - COF II - BIIa - FIR . FWI . WWS . WFA  
BR - BIIa - WWS . WFA

2023  
NEW

## Neutral Marfim



7x26 cm | 3"x10"  
MA - COF II - BIIa - FIR . FWI . WWS . WFA  
BR - BIIa - WWS . WFA

2023  
NEW

## Neutral Greige



7x26 cm | 3"x10"  
MA - COF II - BIIa - FIR . FWI . WWS . WFA  
BR - BIIa - WWS . WFA

2023  
NEW

## Neutral moka



7x26 cm | 3"x10"  
MA - COF II - BIIa - FIR . FWI . WWS . WFA  
BR - BIIa - WWS . WF

2023  
NEW

## Neutral Tex Mix Off White



7x26 cm | 3"x10"  
MT - BIIa - WID

2023  
NEW


## Neutral Tex Mix Gris



7x26 cm | 3"x10"  
MT - BIIa - WID

2023  
NEW

## Neutral Tex Mix Grafite



7x26 cm | 3"x10"  
MT - BIIa - WID

2023  
NEW

## Neutral Tex Mix Shell



7x26 cm | 3"x10"  
MT - BIIa - WID

2023  
NEW


## Neutral Tex Mix Marfim



7x26 cm | 3"x10"  
MT - BIIa - WID

2023  
NEW

## Neutral Tex Mix Greige



7x26 cm | 3"x10"  
MT - BIIa - WID


2023  
NEW

## Neutral Tex Mix Moka



7x26 cm | 3"x10"  
MT - BIIa - WID

2023  
NEW



Neutral





# SÉRIE NEUTRAL

Mesh&Grid

GL HD V3


## Neutral Off White Mesh





10x10 cm | 4"x4"   
7,5x7,5 cm | 3"x3"   
MA - COF II - BIIa - WFA . WWWS . FIR . FWI  
BR - BIIa - WWWS . WFA

2023  
NEW


## Neutral Shell Mesh





10x10 cm | 4"x4"   
7,5x7,5 cm | 3"x3"   
MA - COF II - BIIa - FIR . FWI . WWWS . WFA

2023  
NEW

## Neutral Marfim Mesh





10x10 cm | 4"x4"   
7,5x7,5 cm | 3"x3"   
MA - COF II - BIIa - FIR . FWI . WWWS . WFA

2023  
NEW


## Neutral Gris Mesh





10x10 cm | 4"x4"   
7,5x7,5 cm | 3"x3"   
MA - COF II - BIIa - WFA . WWWS . FIR . FWI  
BR - BIIa - WWWS . WFA

2023  
NEW

## Neutral Greige Mesh





10x10 cm | 4"x4"   
7,5x7,5 cm | 3"x3"   
MA - COF II - BIIa - WFA . WWWS . FIR . FWI  
BR - BIIa - WWWS . WFA

2023  
NEW

## Neutral Moka Mesh





10x10 cm | 4"x4"   
7,5x7,5 cm | 3"x3"   
MA - COF II - BIIa - FIR . FWI . WWWS . WFA

2023  
NEW

## Neutral Grafite Mesh





10x10 cm | 4"x4"   
7,5x7,5 cm | 3"x3"   
MA - COF II - BIIa - FIR . FWI . WWWS . WFA

2023  
NEW

## Neutral Hijau Mesh



10x10 cm | 4"x4"   
7,5x7,5 cm | 3"x3"   
MA - COF II - BIIa - WFA . WWWS . FIR . FWI  
BR - BIIa - WWWS . WFA

2023  
NEW



Painel: Neutral Hijau MA 7,5x7,5cm, Guache Pencil, Agave 10x40cm | Foto: Evelyn Müller | Produção: Debbie Apsan





Parede: Neutral Agave Mesh BR 7,5x7,5cm | Foto: Taito Estúdio | Produção: Debbie Apsan

## SÉRIE NEUTRAL

Mesh&Grid

GL HD V3

### Neutral Agave Mesh



10x10 cm | 4"x4"  
7,5x7,5 cm | 3"x3"  
MA - COF II - BIIa - WFA . WWS . FIR . FWI  
BR - BIIa - WWS . WFA

2023  
NEW

### Neutral Cosmic Mesh



10x10 cm | 4"x4"  
7,5x7,5 cm | 3"x3"  
MA - COF II - BIIa - WFA . WWS . FIR . FWI  
BR - BIIa - WWS . WFA

2023  
NEW


### Neutral Marine Mesh



10x10 cm | 4"x4"  
7,5x7,5 cm | 3"x3"  
MA - COF II - BIIa - WFA . WWS . FIR . FWI  
BR - BIIa - WWS . WFA

2023  
NEW


### Neutral Pollen Mesh



10x10 cm | 4"x4"  
7,5x7,5 cm | 3"x3"  
MA - COF II - BIIa - WFA . WWS . FIR . FWI  
BR - BIIa - WWS . WFA

2023  
NEW


### Neutral Cotto Mesh



10x10 cm | 4"x4"  
7,5x7,5 cm | 3"x3"  
MA - COF II - BIIa - WFA . WWS . FIR . FWI  
BR - BIIa - WWS . WFA

2023  
NEW

### Neutral Coral Mesh



10x10 cm | 4"x4"  
7,5x7,5 cm | 3"x3"  
MA - COF II - BIIa - WFA . WWS . FIR . FWI  
BR - BIIa - WWS . WFA

2023  
NEW

### Mesh



10x10 cm | 4"x4"

### Mesh



7,5x7,5 cm | 3"x3"





# SUBWAY TILE

## A contemporaneidade de um clássico

Das estações de metrô de Londres, os subway tiles chegam às decorações que inspiram tendência. Pelo pequeno formato e variedade de cores, o clássico azulejo cria diferentes composições de painéis, dependendo da posição das peças.

## Subway tile - The contemporaneity of a classic

From London's subway stations, subway tiles reach for trend-inspiring decorations. Due to the small format and variety of colors, the classic tile creates different panel compositions, depending on the position of the pieces.

## Subway tile - La contemporaneidad de un clásico

De las estaciones de metros de Londres, los subway tiles llegan a las decoraciones que inspiran tendencia. Por el pequeño formato y variedad de colores, el clásico azulejo crea diferentes composiciones de paneles, dependiendo de la posición de las piezas. de la posición de las piezas.






Parede: Prisma Matcha BR 7x25cm | Foto: Taito Estúdio | Produção: Debbie Apsan

## SÉRIE PRISMA

Subway Tile



### Prisma Off White



7x25 cm | 3"x10"  
MT-BR - BIII - WRC

2023  
NEW

### Prisma Marfim



7x25 cm | 3"x10"  
MT-BR - BIII - WRC

2023  
NEW

### Prisma Gris



7x25 cm | 3"x10"  
MT-BR - BIII - WRC

2023  
NEW

### Prisma Greige



7x25 cm | 3"x10"  
MT-BR - BIII - WRC

2023  
NEW

### Prisma Cotto



7x25 cm | 3"x10"  
MT-BR - BIII - WRC

2023  
NEW

### Prisma Rosé



7x25 cm | 3"x10"  
MT-BR - BIII - WRC

2023  
NEW

### Prisma Coral



7x25 cm | 3"x10"  
MT-BR - BIII - WRC

2023  
NEW


### Prisma Hijau



7x25 cm | 3"x10"  
MT-BR - BIII - WRC

2023  
NEW

### Prisma Matcha



7x25 cm | 3"x10"  
MT-BR - BIII - WRC

2023  
NEW

### Prisma Veggie



7x25 cm | 3"x10"  
MT-BR - BIII - WRC

2023  
NEW

### Prisma Cosmic



7x25 cm | 3"x10"  
MT-BR - BIII - WRC

2023  
NEW



Prisma





Parede: Prisma Flora Rosé BR 7x25cm | Foto: Taito Estúdio | Produção: Debbie Apsan

## SÉRIE PRISMA

Subway Tile



### Prisma Flora Off White



7x25 cm | 3"x10"  
BR - BIII - WRC

2023  
NEW

### Prisma Flora Marfim



7x25 cm | 3"x10"  
BR - BIII - WRC

2023  
NEW

### Prisma Flora Gris



7x25 cm | 3"x10"  
BR - BIII - WRC

2023  
NEW

### Prisma Flora Greige



7x25 cm | 3"x10"  
BR - BIII - WRC

2023  
NEW

### Prisma Flora Cotto



7x25 cm | 3"x10"  
BR - BIII - WRC

2023  
NEW

### Prisma Flora Rosé



7x25 cm | 3"x10"  
BR - BIII - WRC

2023  
NEW


### Prisma Flora Coral



7x25 cm | 3"x10"  
BR - BIII - WRC

2023  
NEW

### Prisma Flora Hijau



7x25 cm | 3"x10"  
BR - BIII - WRC

2023  
NEW

### Prisma Flora Matcha



7x25 cm | 3"x10"  
BR - BIII - WRC

2023  
NEW

### Prisma Flora Veggie



7x25 cm | 3"x10"  
BR - BIII - WRC

2023  
NEW

### Prisma Flora Cosmic



7x25 cm | 3"x10"  
BR - BIII - WRC

2023  
NEW





## SÉRIE PRISMA

Mesh&Grid



**Prisma Off White Mesh**



7,5x7,5 cm | 3"x3"  
BR - B11a - WWS . WFA

2023  
NEW

**Prisma Marfim Mesh**



7,5x7,5 cm | 3"x3"  
BR - B11a - WWS . WFA

2023  
NEW


**Prisma Matcha Mesh**



7,5x7,5 cm | 3"x3"  
BR - B11a - WWS . WFA

2023  
NEW


**Prisma Veggie Mesh**



7,5x7,5 cm | 3"x3"  
BR - B11a - WWS . WFA

2023  
NEW


**Prisma Rosé Mesh**



7,5x7,5 cm | 3"x3"  
BR - B11a - WWS . WFA

2023  
NEW

**Prisma Greige Mesh**



7,5x7,5 cm | 3"x3"  
BR - B11a - WWS . WFA

2023  
NEW

**Prisma Cotto Mesh**



7,5x7,5 cm | 3"x3"  
BR - B11a - WWS . WFA

2023  
NEW


**Prisma Coral Mesh**



7,5x7,5 cm | 3"x3"  
BR - B11a - WWS . WFA

2023  
NEW

**Prisma Gris Mesh**



7,5x7,5 cm | 3"x3"  
BR - B11a - WWS . WFA

2023  
NEW

**Prisma Hijau Mesh**



7,5x7,5 cm | 3"x3"  
BR - B11a - WWS . WFA

2023  
NEW

**Prisma Cosmic Mesh**



7,5x7,5 cm | 3"x3"  
BR - B11a - WWS . WFA

2023  
NEW



# SÉRIE SOHO

Subway Tile



## Soho Powder



10x20 cm | 4"x8"  
MA - BIII - WRC  
BR - BIII - WRC

2023  
NEW

## Soho Argila



10x20 cm | 4"x8"  
MA - BIII - WRC  
BR - BIII - WRC

2023  
NEW


## Soho Camel



10x20 cm | 4"x8"  
MA - BIII - WRC  
BR - BIII - WRC

2023  
NEW

## Soho Terracota



10x20 cm | 4"x8"  
MA - BIII - WRC  
BR - BIII - WRC

2023  
NEW

## Soho Pollen



10x20 cm | 4"x8"  
MA - BIII - WRC  
BR - BIII - WRC

2023  
NEW

## Soho Cotto



10x20 cm | 4"x8"  
MA - BIII - WRC  
BR - BIII - WRC

2023  
NEW

## Soho Canyon



10x20 cm | 4"x8"  
MA - BIII - WRC  
BR - BIII - WRC

2023  
NEW

Soho








## SÉRIE METRÔ

Subway Tile

GL V1 CCB SC

### Metrô White




10x20 cm | 4"x8"  
AC - BIII - WWS . WRC  
BR - BIII - WWS . WRC SC BA

### Metrô Carrara



10x20 cm | 4"x8"  
BR - BIII - WWS . WRC SC BA  
2023 NEW

### Metrô Vanilla



10x20 cm | 4"x8"  
BR - BIII - WWS . WRC SC BA  
2023 NEW

### Metrô Quartz




10x20 cm | 4"x8"  
BR - BIII - WWS . WRC SC BA  
2023 NEW

### Metrô Grey




10x20 cm | 4"x8"  
BR - BIII - WWS . WRC

### Metrô Sage



10x20 cm | 4"x8"  
BR - BIII - WWS . WRC SC BA  
2023 NEW

### Metrô Iceberg



10x20 cm | 4"x8"  
BR - BIII - WWS . WRC SC BA  
2023 NEW

### Metrô Cosmic



10x20 cm | 4"x8"  
BR - BIII - WWS . WRC SC BA  
2023 NEW

### Metrô Lavanda



10x20 cm | 4"x8"  
BR - BIII - WWS . WRC SC BA  
2023 NEW

### Metrô Blush



10x20 cm | 4"x8"  
BR - BIII - WWS . WRC SC BA  
2023 NEW

### Metrô Cotto



10x20 cm | 4"x8"  
BR - BIII - WWS . WRC SC BA  
2023 NEW

### Metrô Coral



10x20 cm | 4"x8"  
BR - BIII - WWS . WRC SC BA  
2023 NEW

### Metrô Vegie



10x20 cm | 4"x8"  
BR - BIII - WWS . WRC SC BA  
2023 NEW

### Metrô Galaxy

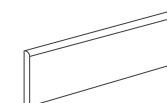


10x20 cm | 4"x8"  
BR - BIII - WWS . WRC SC BA  
2023 NEW

### Metrô Black



10x20 cm | 4"x8"  
BR - BIII - WWS . WRC SC BA



### Trim

S 4289 Metrô Black-2"x8"-7,0 | S 4289 Metrô Grey-2"x8"-7,0 | S 4289 Metrô White-2"x8"-7,0






## SÉRIE LINEAR

Subway Tile

### Linear White




10x30 cm | 4"x12"  
 MA - BR - BIII - WRC . WWS  
 10x20 cm | 4"x8"  
 MA - BR - BIII - WRC . WWS

### Linear Dove




10x30 cm | 4"x12"  
 MA - BIII - WRC . WWS  
 BR - BIII - WRC . WWS

### Linear Light Gray



10x30 cm | 4"x12"  
 MA - BIII - WRC . WWS  
 BR - BIII - WRC . WWS

### Linear Bone



10x30 cm | 4"x12"  
 BR - BIII - WRC . WWS  
 MA - BIII - WRC . WWS

### Linear Rose



10x30 cm | 4"x12"  
 MA - BIII - WRC . WWS  
 BR - BIII - WRC . WWS

### Linear Purple



10x30 cm | 4"x12"  
 MA - BIII - WRC . WWS  
 BR - BIII - WRC . WWS

### Linear Midnight Blue




10x30 cm | 4"x12"  
 MA - BIII - WRC . WWS  
 BR - BIII - WRC . WWS



T  
Y  
G

R



#### **Criatividade e leveza**

A versatilidade dos revestimentos de pequenos formatos permite paginar fachadas e piscinas de forma criativa. A completa cartela de cores compõe mosaicos, painéis e detalhes que valorizam ainda mais o projeto arquitetônico. Destaque para as séries que imprimem texturas de pedras naturais.

#### **Mesh&Grid - Creativity and lightness**

The versatility of small-format tiles makes it possible to design among other areas, facades, and swimming pools in a creative way. The vast array of colors allows for the creation of mosaics, panels and details that further enhance the architectural project. Highlight to those series that exude textures of natural stones.

#### **Piscinas y Fachadas - Creatividad y levedad**

La versatilidad de los revestimientos de pequeños formatos permite paginar fachadas y piscinas de forma creativa. La completa cartelera de colores compone mosaicos, paneles y detalles que valoran aún más el proyecto arquitectónico. Destaque para las series que imprimen texturas de piedras naturales.

MESH & GRID





## SÉRIE MARINHA

Piscina e Fachadas | Pool and Facades | Piscina y Fachadas

GL V1 CCB SC

### Azul Céu Onda



20x20 cm | 8"x8"  
BR - BIII - WRC . WWS

### Azul Mar Onda



20x20 cm | 8"x8"  
BR - BIII - WRC . WWS

### Azul Petróleo Onda



20x20 cm | 8"x8"  
BR - BIII - WRC . WWS

### Verde Musgo Onda



20x20 cm | 8"x8"  
BR - BIII - WRC . WWS

### Verde Jade Onda




20x20 cm | 8"x8"  
BR - BIII - WRC . WWS

### Verde Água Onda



20x20 cm | 8"x8"  
BR - BIII - WRC . WWS

### Branco Piscina



15x15 cm | 6"x6"  
BR - BIII - WRC . WWS  
20x20 cm | 8"x8"  
AC - BR - BIII - WRC . WWS



## ACABAMENTO PARA PISCINA

Consulte as cores disponíveis

Swimming Pools Finishing And Copings. Check Available Colors  
Acabado para piscinas consulte por disponibilidad de colores



**Canaleta Externa**  
2,5x20 cm | 1"x8"  
2,5x15 cm | 1"x6"  
BIII - WRC . WWS



**Canaleta Interna**  
2,5x20 cm | 1"x8"  
2,5x15 cm | 1"x6"  
BIII - WRC . WWS



**Castanha Interna**  
2,5x2,5 cm | 1"x1"  
BIII - WRC . WWS



**Castanha Externa**  
2,5x2,5 cm | 1"x1"  
BIII - WRC . WWS



**Canto Interno**  
2,5x2,5 cm | 1"x1"  
BIII - WRC . WWS



**Canto Externo**  
2,5x2,5 cm | 1"x1"  
BIII - WRC . WWS








## SÉRIE LIVRE

Piscina e Fachadas | Pool and Facades | Piscina y Fachadas






### Oxy Blue Mesh



10x10 cm | 4"x4"   
7,5x7,5 cm | 3"x3"   
MA - COF II - BIIa - FIR . FWI . WWS . WFA

### Oxy Corten Mesh



10x10 cm | 4"x4"   
7,5x7,5 cm | 3"x3"   
MA - COF II - BIIa - FIR . FWI . WWS . WFA

### Oxy Grey Mesh



10x10 cm | 4"x4"   
MA - COF II - BIIa - FIR . FWI . WWS . WFA

### Mesh




10x10 cm | 4"x4"

### Mesh



7,5x7,5 cm | 3"x3"



Parede: Oxy Corten Mesh MA 7,5x7,5cm | Projeto: Ana Elisa e Camila Portela | Foto: Luana Castro





Piscina: Noronha Jade Mesh 7,5x7,5cm | Projeto: Roberto Aracri Arquitetura | Foto: Ariel Chalom

## SÉRIE LIVRE

Piscina e Fachadas | Pool and Facades | Piscina y Fachadas

GL HD CCB V3

### Noronha Verde Mesh




7,5x7,5 cm | 3"x3" SC  
BR - BIIa - WWS . WFA

### Noronha Jade Mesh




10x10 cm | 4"x4" BA  
MA - COF II - BIIa - FIR . FWI . WWS . WFA  
BR - BIIa - WWS . WFA  
7,5x7,5 cm | 3"x3" SC  
BR - BIIa - WWS . WFA

### Noronha Agua Mesh



10x10 cm | 4"x4" BA  
MA - COF II - BIIa - FIR . FWI . WWS . WFA  
BR - BIIa - WWS . WFA  
7,5x7,5 cm | 3"x3" SC  
BR - BIIa - WWS . WFA

### Noronha Safira Mesh



10x10 cm | 4"x4" BA  
MA - COF II - BIIa - FIR . FWI . WWS . WFA  
BR - BIIa - WWS . WFA  
7,5x7,5 cm | 3"x3" SC  
BR - BIIa - WWS . WFA

### Noronha Mar Mesh



10x10 cm | 4"x4" BA  
MA - COF II - BIIa - FIR . FWI . WWS . WFA  
BR - BIIa - WWS . WFA  
7,5x7,5 cm | 3"x3" SC  
BR - BIIa - WWS . WFA

## ACABAMENTO PARA PISCINA

Consulte as cores disponíveis

Swimming Pools Finishing And Copings.  
Check Available Colors  
Acabado para piscinas consulte por  
disponibilidad de colores



**Canaleta Externa**  
2,5x20 cm | 1"x8"  
2,5x15 cm | 1"x6"  
BIII - WRC . WWS

SC



**Canaleta Interna**  
2,5x20 cm | 1"x8"  
2,5x15 cm | 1"x6"  
BIII - WRC . WWS

SC



**Canto Interno**  
2,5x2,5 cm | 1"x1"  
BIII - WRC . WWS


SC



**Canto Externo**  
2,5x2,5 cm | 1"x1"  
BIII - WRC . WWS

SC

### Mesh



10x10 cm | 4"x4"

### Mesh



7,5x7,5 cm | 3"x3"



# SÉRIE LIVRE

Piscina e Fachadas | Pool and Facades | Piscina y Fachadas




## Fiji White Mesh




7,5x7,5 cm | 3"x3" SC  
 MA - COF II - BIIa - FWI . WRC . WWS . WFA

## Java Mar Mesh




10x10 cm | 4"x4" BA  
 7,5x7,5 cm | 3"x3" SC  
 BR - BIIa - WWS . WFA  
 MA - COF II - BIIa - FIR . FWI . WWS . WFA

## Java Lago Mesh




10x10 cm | 4"x4" BA  
 7,5x7,5 cm | 3"x3" SC  
 BR - BIIa - WWS . WFA  
 MA - COF II - BIIa - FIR . FWI . WWS . WFA

## Ardosia Black Mesh



10x10 cm | 4"x4" BA  
 7,5x7,5 cm | 3"x3" SC  
 MA - COF II - BIIa - FWI . WRC . WWS . WFA

## Mesh



10x10 cm | 4"x4"

## Mesh



7,5x7,5 cm | 3"x3"

## ACABAMENTO PARA PISCINA

Consulte as cores disponíveis

Swimming Pools Finishing And Copings.  
 Check Available Colors  
 Acabado para piscinas consulte por  
 disponibilidad de colores



**Canaleta Externa**  
 2,5x20 cm | 1"x8"  
 2,5x15 cm | 1"x6"  
 BIII - WRC . WWS



**Canaleta Interna**  
 2,5x20 cm | 1"x8"  
 2,5x15 cm | 1"x6"  
 BIII - WRC . WWS



**Canto Interno**  
 2,5x2,5 cm | 1"x1"  
 BIII - WRC . WWS



**Canto Externo**  
 2,5x2,5 cm | 1"x1"  
 BIII - WRC . WWS



Piscina: Java Lago BR Mesh 7,5x7,5cm | Projeto Edifcor





## SÉRIE GALERIA

Piscina e Fachadas | Pool and Facades | Piscina y Fachadas

GL CCB V1

### Galeria Branco



10x10 cm | 4"x4" BA  
7,5x7,5 cm | 3"x3" SC  
AC - BR - Billa  
WWS . WFA

### Galeria Marfim



10x10 cm | 4"x4" BA  
BR - Billa  
WWS . WFA

### Galeria Preto



10x10 cm | 4"x4" BA  
BR - Billa  
WWS . WFA

### Mesh



10x10 cm | 4"x4"

### Mesh



7,5x7,5 cm | 3"x3"





# MAXIGRES

Coleções completas que trazem revestimentos para pisos e paredes com a mesma superfície cerâmica ou que seguem uma paleta que se complementa. Ideal para criar espaços visualmente mais harmônicos, amplos e integrados.

*Complete collections that present tiles for floors and walls with the same ceramic surface or that have a color palette that complements each other. Ideal for creating more visually harmonious, spacious and integrated spaces.*

*Colecciones completas que traen revestimientos para pisos y paredes con la misma superficie cerámica o que siguen una paleta que se complementa. Ideal para crear espacios visualmente más armónicos, amplios e integrados.*



## SÉRIE BÁSICA

Piso | Floor Tiles | Piso




### Habitat Branco



45x45 cm | 18"x18"  
AC - PEI 3 - COF II - BIIb - FLC . FWI . WFA



### Habitat Marfim



45x45 cm | 18"x18"  
AC - PEI 3 - COF II - BIIb  
FLC . FWI . WFA




### Habitat Cimento



45x45 cm | 18"x18"  
AC - PEI 2 - COF II - BIIb  
FLC . FWI . WFA  
EXT - PEI 2 - COF II - BIIb - FMO



### Habitat Concreto



45x45 cm | 18"x18"  
AC - PEI 2 - COF II - BIIb  
FLC . FWI . WFA




### Etienne Branco



45x45 cm | 18"x18"  
AC - PEI 4 - COF II - BIIb  
FLC . FWI . WFA



### Ecocement Off White



45x45 cm | 18"x18"  
MA - PEI 3 - COF II - BIIb  
FLC . FWI . WFA



### Habitat T-1000 Cimento



30x30 cm | 12"x12" [retificado]  
EXT - PEI 2 - COF II - BIIb - FMO



#### Rodapé | Skirting | Zócalo


8,5x45 cm | 3"x18"  
Sob consulta | On request | Bajo consulta

## SÉRIE CARGO PLUS

Piso | Floor Tiles | Piso



### Cargo Plus White




45x45 cm | 18"x18"  
BR - PEI 5 - COF I - BIIb  
FMC . WFA  
AC - PEI 5 - COF II - BIIb  
FLC . FWI . WFA

## SÉRIE FORMA

Piso | Ceramic Floor Tiles | Piso Cerámico



### Forma Branco



45x45 cm | 18"x18"  
AC - PEI 4 - COF II - BIIb  
FLC . FWI . WFA




#### Rodapé | Skirting | Zócalo

8,5x45 cm | 3"x18"  
Sob consulta | On request | Bajo consulta



# ACCESÓRIOS



Beleza, elegância, qualidade para todos os ambientes e cuidado especial até nos detalhes. Os Rodapés Eliane combinam a versatilidade das peças universais com a durabilidade e resistência do porcelanato. Acabamento perfeito em diferentes variações de altura, desde o discreto e delicado ao marcante e imponente.

#### **Accessories**

*Beauty, elegance, quality for all environments and special care even in the details. The Eliane baseboards or bullnoses combine the versatility of the universal pieces with the durability and resistance of porcelain tiles. Perfect finishing in different height variations, from discreet and delicate to striking and imposing.*

#### **Accesorios**

*Belleza, elegancia, calidad para todos los ambientes y cuidado especial hasta en los detalles. Los Zócalos Eliane combinan la versatilidad de las piezas universales con la durabilidad y resistencia del porcelanato. Terminación perfecta en diferentes variaciones de altura, desde el discreto y delicado al marcante e imponente.*




## RODAPÉ BRANCO UNIVERSAL

Universal White Bullnoses/Finishing Pieces | Zócalo Blanco Universal


V1 SC

### Rodapé Branco Bol



25x120 cm | 10"x48" [retificado]  
14,5x120 cm | 6"x48" [retificado]  
9,5x120 cm | 4"x48" [retificado]  
AC - Bla - COF II - FLC - FWI - WFA

### Rodapé Branco Reto



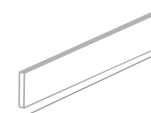
25x120 cm | 10"x48" [retificado]  
14,5x120 cm | 6"x48" [retificado]  
9,5x120 cm | 4"x48" [retificado]  
AC - Bla - COF II - FLC - FWI - WFA



Rodapé Branco Reto 14,5x120cm

## BENEFÍCIOS

Advantages | Benefícios



### PEÇAS LONGAS

LONG PIECES / PIEZAS LARGAS

Proporciona maior sensação de continuidade deixando o ambiente mais moderno.



### JUNTA SECA

BUTT JOINT / JUNTA SECA

Sem espaçamento entre as peças, descartando a necessidade de rejunte\*. Secagem rápida e acabamento perfeito.

\*A não utilização do rejunte dependerá da qualidade do assentamento, recortes e planicidade das superfícies do local de aplicação.



### SIMPLES APLICAÇÃO

EASY TO APPLY / FÁCIL APLICACIÓN

Sem necessidade de argamassa. Pode ser aplicado por você com a utilização de Cola PU (poliuretano).



### FÁCIL LIMPEZA

EASY TO CLEAN / FÁCIL LIMPIEZA

Basta usar água e produtos específicos que não contenham ácido.



### RESISTÊNCIA E DURABILIDADE

RESISTANCE AND DURABILITY / RESISTENCIA Y DURABILIDAD

Sem absorção de líquidos, não inflamável, não apresenta sinais de desgaste com o passar do tempo e não amarela.



### CALCULADORA DE RODAPÉ

BULLNOSE CALCULATOR / CALCULADOR DE ZÓCALOS

Saiba quantas peças você precisa

Acesse o QR CODE ou entre em:  
[eliane.com/calculadora-rodape](http://eliane.com/calculadora-rodape)





LEVELING KIT AND MORTARS | KIT NIVELACIÓN Y ARGAMASAS.

# KIT NIVELADOR





O Clipe Nivelador é responsável por determinar a largura das juntas de assentamento e propiciar que as peças possam ser niveladas no momento da colocação das cunhas, disponíveis nas medidas 1mm, 1,5mm, 2mm e 3mm.

*The Leveling Clip is responsible for determining the width of the seating joints and allowing the pieces to be level when the wedges are placed, available in sizes 1mm, 1,5mm, 2mm and 3mm.*

*El Clip Nivelador es responsable de determinar la anchura de las juntas de asentamiento y propiciar que las piezas puedan ser niveladas en el momento de la colocación de las cuñas, disponibles en las medidas 1mm, 1,5mm, 2mm y 3mm.*



A cunha exerce força sobre as placas para assegurar seu perfeito alinhamento. O alicate proporciona pressão adequada para ajuste entre as bases e as cunhas.

*The wedge exerts force on the plates to ensure their perfect alignment. The pliers provide adequate pressure for adjustment between the bases and the wedges.*


*La cuña ejerce fuerza sobre las placas para asegurar su perfecta alineación. El alicate proporciona presión adecuada para el ajuste entre las bases y las cuñas.*



Facilidade para retirar as ferramentas.

*Easy to remove tools.*

*Facilidad para retirar las herramientas.*



Clipe Nivelador e Cunha já alinhados com o auxílio do Alicate.

*Leveling Clip and Wedge already aligned with the help of the Pliers.*

*Clipe Nivelador y Cuña ya alineados con la ayuda del Alicate.*



#### Alicate | Pliers | Alicates

Proporciona pressão adequada para ajuste entre as bases e as cunhas.

*Provides adequate pressure for adjustment between bases and wedges.*

*Proporciona presión adecuada para el ajuste entre las bases y las cuñas.*



#### Cunha | Wedge | Cuña

Peça que exerce força sobre as placas para assegurar seu perfeito alinhamento.

*Ask it to exert force on the plates to ensure their perfect alignment.*

*Pida que ejerza fuerza sobre las placas para asegurar su perfecta alineación.*



#### Clipe Nivelador | Leveling Clip | Clip Nivelador

Responsável por determinar a largura das juntas de assentamento e propiciar que as peças possam ser niveladas no momento da colocação das cunhas, disponíveis nas medidas 1mm, 1,5mm, 2mm e 3mm.

*Responsible for determining the width of the joints and ensuring that the pieces can be flush with the wedges, available in sizes 1mm, 1,5mm, 2mm and 3mm.*

*Responsable por determinar la anchura de las juntas de asentamiento y propiciar que las piezas puedan ser niveladas en el momento de la colocación de las cuñas, disponibles en las medidas 1mm, 1,5mm, 2mm y 3mm.*



Para calcular a quantidade correta de niveladores de cerâmica para a obra é fácil.

**Acesse a calculadora online: [eliane.com/niveladores](http://eliane.com/niveladores)**

*To find out the amount of tile levelers for your Project is pretty easy.*

*Access our online calculator: [eliane.com/niveladores](http://eliane.com/niveladores)*

*Es muy fácil definir la cantidad de niveladores para cerámica para su obra o proyecto.*

*Accede a la calculadora: [eliane.com/niveladores](http://eliane.com/niveladores)*



## ELIANE ARGAMASSAS

Exija Eliane Argamassas. A única com dupla garantia: na argamassa e no revestimento.

*Demand Eliane Argamassas. The only one with double guarantee: in the grout and in the ceramic tile.*

*Exigir Eliane Argamassas. La única con doble garantía: en el mortero de asentamiento y en el revestimiento.*

elianeargamassas.com.br ou diretamente pelo QRcode:  
elianeargamassas.com.br or directly by QRcode:  
elianeargamassas.com.br o directamente por el QRcode:



Tipologia Typology Tipología	Tamanho (cm) Size (cm) Tamaño (cm)	Junta (mm) Joint (mm) Junta (mm)	Limpeza Cleaning Limpieza	Argamassa Mortar Argamasa	Aditivo para Rejunte Additive Grout Aditivo para Rejunte	Rejunte Grout Rejunte
Porcelanato UGL UGL Porcelain Porcelanato UGL	120x120	1	Ligamax Gold Pós-Obra	<b>Piso/Parede Interno:</b> Ligamax Gold Grês Cinza e Clara (Apenas Piso); Ligamax Gold Extra; Ligamax Gold Rápida; Ligamax Gold Performance; Ligamax Gold Slim; Ligamax Gold Fluida Bca (Somente Piso) Ligamax Gold Ultraperformance. <b>Piso Externo:</b> Ligamax Gold Extra; Ligamax Gold Rápida; Ligamax Gold Performance; Ligamax Gold Slim; Ligamax Gold Fluida Bca; Ligamax Gold Ultraperformance. <b>Parede Externa (até 3m):</b> Ligamax Gold Rápida (até 60x60cm); Ligamax Gold Performance (até 60x60cm); Ligamax Gold Slim (até 60x120cm); Ligamax Gold Ultraperformance. <b>Fachada:</b> Ligamax Gold Performance (60x60cm até 9m); Ligamax Gold Slim (60x60cm até 36m) Ligamax Gold Ultraperformance (60x60cm até 75m) <b>Casos Especiais: SAT SIKA</b>	Ligamax Gold Aditivo	<b>Piso/Parede Interno/Externo:</b> Com ou sem Aditivo: Ligamax Gold Total Apenas sem Aditivo: Ligamax Gold Total Super; Ligamax Gold Super Aditivado; Ligamax Gold Acrílico; Juntaplus EP500; Ligamax Gold Ecopóxi. <b>Piso Externo:</b> Com ou sem Aditivo: Ligamax Gold Total. Apenas sem Aditivo: Ligamax Gold Total Super; Ligamax Gold Super Aditivado; Ligamax Gold Acrílico. <b>Fachada:</b> Com ou sem Aditivo: Ligamax Gold Total. Apenas sem Aditivo: Ligamax Gold Total Super; Ligamax Gold Super Aditivado;
	100x100					
	25x25					
	50x50					
	59x120					
	60x60					
	80x80					
	90x90					
80x160						
Porcelanato GL GL Porcelain Porcelanato GL	45x45	3	Ligamax Gold Pós-Obra	<b>Piso/Parede Interno:</b> Ligamax Gold Grês Cinza e Clara (Apenas Piso); Ligamax Gold Extra; Ligamax Gold Rápida; Ligamax Gold Performance; Ligamax Gold Slim; Ligamax Gold Fluida Bca; (Somente Piso) Ligamax Gold Ultraperformance. <b>Piso Externo:</b> Ligamax Gold Extra; Ligamax Gold Rápida; Ligamax Gold Performance; Ligamax Gold Slim; Ligamax Gold Fluida Bca; Ligamax Gold Ultraperformance. <b>Parede Externa (até 3m):</b> Ligamax Gold Rápida (até 60x60cm); Ligamax Gold Performance (até 60x60cm); Ligamax Gold Slim (até 60x120cm); Ligamax Gold Ultraperformance. <b>Fachada:</b> Ligamax Gold Performance (60x60cm até 9m); Ligamax Gold Slim (60x60cm até 36m) Ligamax Gold Ultraperformance (60x60cm até 75m) <b>Casos Especiais: SAT SIKA</b>	Ligamax Gold Aditivo	<b>Piso/Parede Interno/Externo:</b> Com ou sem Aditivo: Ligamax Gold Total Apenas sem Aditivo: Ligamax Gold Total Super; Ligamax Gold Super Aditivado; Ligamax Gold Acrílico; Juntaplus EP500; Ligamax Gold Ecopóxi. <b>Piso Externo:</b> Com ou sem Aditivo: Ligamax Gold Total. Apenas sem Aditivo: Ligamax Gold Total Super; Ligamax Gold Super Aditivado; Ligamax Gold Acrílico. <b>Fachada:</b> Com ou sem Aditivo: Ligamax Gold Total. Apenas sem Aditivo: Ligamax Gold Total Super; Ligamax Gold Super Aditivado;
	59x59	1				
	60x60	3				
	90x90	1				
	19,7x120					
	60x120					
	80x80					
	120x120	3				
120x240						
80x160	3					
30x30		Ligamax Gold Pós-Obra	<b>Uso Interno:</b> Ligamax Gold Basic (Interno Residencial); Ligamax Gold Aditivada; Ligamax Gold Grês; Ligamax Gold Extra; Ligamax Gold Performance; Ligamax Gold Rápida; Ligamax Gold Slim; Ligamax Gold Fluida Bca (Piso); Ligamax Gold Ultraperformance. <b>Uso Externo:</b> Ligamax Gold Aditivada; Ligamax Gold Grês; Ligamax Gold Extra; Ligamax Gold Performance; Ligamax Gold Rápida; Ligamax Gold Slim; Ligamax Gold Fluida Bca (Piso); Ligamax Gold	Ligamax Gold Aditivo	<b>Uso Interno:</b> Com ou sem Aditivo: Ligamax Gold Total. Apenas sem Aditivo: Ligamax Gold Total Super; Ligamax Gold Super Aditivado; Ligamax Gold Acrílico; Juntaplus EP500; Ligamax Gold Ecopóxi. <b>Uso Externo:</b> Com ou sem Aditivo: Ligamax Gold Total. Apenas sem Aditivo: Ligamax Gold Total Super; Ligamax Gold Super Aditivado; Ligamax Gold Acrílico (parede até 3m); Juntaplus EP500 (piso); Ligamax Gold Ecopóxi (piso).	
45x45						
Parede Wall Tiles Pared	10x20	2	Ligamax Gold Pós-Obra	<b>Uso Interno:</b> Ligamax Gold Basic (Piso e Parede até 60x60 em ambiente interno residencial); Ligamax Gold Aditivada; Ligamax Gold Grês; Ligamax Gold Extra; Ligamax Gold Performance; Ligamax Gold Rápida; Ligamax Gold Slim; Ligamax Gold Fluida Bca (Piso); Ligamax Gold Ultraperformance. <b>Uso Externo:</b> Ligamax Gold Aditivada; Ligamax Gold Grês; Ligamax Gold Extra; Ligamax Gold Performance Ligamax Gold Rápida; Ligamax Gold Slim; Ligamax Gold Fluida Bca (Piso); Ligamax Gold Ultraperformance	Ligamax Gold Aditivo	<b>Uso Interno:</b> Com ou sem Aditivo: Ligamax Gold Total. Apenas sem Aditivo: Ligamax Gold Total Super; Ligamax Gold Super Aditivado; Ligamax Gold Acrílico; Juntaplus EP500; Ligamax Gold Ecopóxi. <b>Uso Externo:</b> Com ou sem Aditivo: Ligamax Gold Total. Apenas sem Aditivo: Ligamax Gold Total Super; Ligamax Gold Super Aditivado; Ligamax Gold Acrílico; Juntaplus EP500; Ligamax Gold Ecopóxi.
	10x30					
	19x19					
	20x20					
	30x90	1				
	32,5x59	2				
	33,5x45					
	33,5x60	1				
45x90						
45x120	3,5					
5x5		Ligamax Gold Pós-Obra	Ligamax Gold Pastilhas ( <b>assentando ou assentando e rejuntando</b> ); Ligamax Gold Extra; Ligamax Gold Rápida Ligamax Gold Performance; Ligamax Gold Slim; Ligamax Gold Ultraperformance.	Ligamax Gold Aditivo	Com ou sem Aditivo: Ligamax Gold Total Apenas sem Aditivo: Ligamax Gold Total Super; Ligamax Gold Super Aditivado;	
7,5x7,5						3
10x10	5					
Piscina Swimming Pool Tiles Piscina	7,5x7,5	3	Ligamax Gold Pós-Obra	Ligamax Gold Pastilhas ( <b>assentando ou assentando e rejuntando</b> ); Ligamax Gold Extra ( <b>Residencial</b> ); Ligamax Gold Performance; Ligamax Gold Ultraperformance.	Ligamax Gold Aditivo	Com ou sem Aditivo: Ligamax Gold Piscinas Apenas sem Aditivo: Ligamax Gold Ecopóxi; Juntaplus EP500.
	15x15					
	20x20					

OBS.: O Ligamax Gold Aditivo substitui integralmente o quantitativo de água da embalagem do rejunte.

Não adicionar na argamassa Ligamax Gold Pastilhas.



## QUALIDADE E RESPONSABILIDADE

QUALITY AND RESPONSIBILITY | CALIDAD Y RESPONSABILIDAD



Buscando sempre a melhoria contínua dos seus processos e produtos, a Eliane possui a certificação ISO 9001 – Sistema de Gestão da Qualidade com a TÜV NORD Brasil Avaliações da Qualidade Eireli (organismo certificador), garantindo o atendimento a todos os requisitos da norma e as necessidades dos clientes.

*Always in pursuit of the continuous improvement of its processes and products, Eliane is ISO 9001 certified (Quality Management System), by TÜV NORD Brasil Avaliações da Qualidade Eireli (certifying entity), assuring compliance with all of the norm's requirements and the customers needs.*

*Buscamos siempre la mejora continua de los procesos y productos, Eliane posee la certificación ISO 9001 - Sistema de Gestión de Calidad - con TÜV NORD Brasil Evaluaciones de la Calidad Eireli (organismo certificador), garantizamos la atención de todos los requisitos de la norma y las necesidades de los clientes.*



Certificação de produtos - A Eliane possui a certificação de produtos pela Coordenação Geral de Acreditação (Cgcre) do Inmetro e o Centro Cerâmico do Brasil (CCB) é o organismo de avaliação da conformidade dos nossos produtos conforme a norma ABNT NBR ISO 13006.

*Product certification - Eliane has product certification by the General Accreditation Coordination (Cgcre) of Inmetro and the Ceramic Center of Brazil (CCB) is the conformity assessment body for our products according to the ABNT NBR ISO 13006 standard."*

*Certificación de productos - Eliane tiene la certificación de productos por la Coordinación General de Acreditación (Cgcre) del Inmetro y el Centro Cerámico de Brasil (CCB) es el organismo de evaluación de la conformidad de nuestros productos conforme la norma ABNT NBR ISO 13006.*



Para demonstrar o compromisso assumido com a proteção do meio ambiente, com a redução do impacto ambiental e com a sustentabilidade, a Eliane (exceto Nordeste) possui a certificação NBR ISO 14001 – Sistema de Gestão Ambiental.

*Demonstrating the commitment to the environmental protection, environmental impact reduction and sustainability, Eliane (except Northeast factory) has the NBR ISO 14001 - Environmental Management System certification.*

*Para demostrar el compromiso asumido con la protección del medio ambiente, con la reducción del impacto ambiental y con la sustentabilidad, Eliane (excepto planta del Nordeste) tiene la certificación NBR ISO 14001 – Sistema de Gestión Ambiental.*



Mineração Consciente e Recuperação Ambiental: A Eliane está sempre atenta para que a extração das matérias-primas utilizadas em seu processo produtivo esteja em conformidade com a legislação ambiental. Por isso, tem como meta o compromisso de recuperar as áreas degradadas e reduzir os impactos ambientais. Nos últimos anos, a empresa já recuperou diversos hectares de áreas de exploração, deixando-os aptos ao uso agrícola, residencial ou para reflorestamento.

*Conscious Mining and Environmental Recovery: Eliane is always monitoring the mining of raw-materials used in its production processes by making sure it complies with the environmental legislation. Therefore, Eliane, as a target, has the commitment of recovering the degraded areas and reduce the environmental impacts. Over the past years, the company has already recovered several acres hectares of mining areas, making them fit for agriculture, residential settlements or for reforestation.*

*Minería consciente y recuperación ambiental: Eliane siempre está atenta a que la extracción de las materias primas utilizadas en su proceso de producción cumpla con la legislación ambiental. Por lo tanto, tiene como objetivo el compromiso de recuperar áreas degradadas y reducir los impactos ambientales. En los últimos años, la compañía ha recuperado varias hectáreas de áreas de explotación, haciéndolas adecuadas para uso agrícola, residencial o de reforestación.*



Uso Consciente dos Recursos Hídricos: Os efluentes líquidos gerados no processo produtivo são tratados, na sua totalidade, em estações próprias de tratamento de efluentes. Mais de 90% da água tratada retorna ao processo para ser reutilizada na produção, o que contribui significativamente para a preservação dos recursos hídricos disponíveis.

*Conscious Water Usage: The liquid effluents created in our production processes are fully treated at proper waste treatment units. Over 90% of the treated water is recycled into the production, which contributes substantially to preserve the available water resources.*

*Uso consciente de los recursos hídricos: Los efluentes líquidos generados en el proceso de producción se tratan, en su totalidad, en estaciones de tratamiento de efluentes adecuadas. Más del 90% del agua tratada vuelve al proceso para ser reutilizada en la producción, lo que contribuye significativamente a la preservación de los recursos hídricos disponibles.*



Certificado de energia renovável: Através desse certificado, a Eliane comprova que a energia elétrica consumida em duas de suas unidades é proveniente de uma fonte de energia renovável, reduzindo assim a emissão de tCO<sub>2</sub> equivalentes de gases de efeito estufa.

*Renewable energy certificate: through this certificate, Eliane proves that the electricity consumed in two of its factories comes from a renewable energy source, thus reducing the emission of tCO<sub>2</sub> greenhouse gas equivalents.*

*Certificado de energia renovable: a través de ese certificado, Eliane comprueba que la energía eléctrica consumida en dos de sus unidades es proveniente de una fuente de energía renovable, reduciendo así la emisión de tCO<sub>2</sub> equivalentes de gases de efecto estufa.*



Design Social e Acessibilidade: O Design Social indica produtos que são desenvolvidos especialmente para facilitar a vida das pessoas, garantindo o direito à acessibilidade e segurança. O objetivo é realizar uma construção comprometida com a superação de barreiras e com o resgate da cidadania.

*Social design and Accessibility: The Social Design features products that are developed especially to facilitate people's lives, assuring their right to accessibility and safety. The goal is to have a project committed to with the overcoming of barriers and the rescue of citizenship.*

*Diseño social y accesibilidad: El diseño social recomienda productos que son desarrollados especialmente para facilitar la vida de las personas para garantizar el derecho de accesibilidad y seguridad. El objetivo es realizar una construcción comprometida con la superación de barreras y con el rescate de la ciudadanía.*



Processo de fabricação ecoeficiente: A Eliane insere a reutilização de até 70% de massa no processo produtivo. O objetivo é reduzir o impacto ambiental e reforçar o compromisso com a busca da excelência na fabricação ecoeficiente. Além disso, mais de 90% da água é reutilizada, recuperada do processo de produção, além daqueles produtos com certificação ecológica garantida pelo órgão certificador TÜV NORD Brasil Avaliações da Qualidade.

*Manufacturing process eco-efficient collection: Eliane reuses of up to 70% of wasted mass back in the production process. The objective is to reduce the environmental impact and reinforce the commitment with the search for excellence in eco-efficient manufacturing. In addition, more than 90% of the water is reused, recovered from the production process, besides those products with ecological certification guaranteed by the certifying body TÜV NORD Brazil Quality Evaluations.*

*Proceso de fabricación colección ecoeficiente: Eliane inserta la reutilización de hasta 70% de masa en el proceso productivo. El objetivo es reducir el impacto ambiental y reforzar el compromiso con la búsqueda de la excelencia en la fabricación ecoeficiente. Además de eso, más de 90% del agua es reutilizada, recuperada del proceso de producción, además de aquellos productos con certificación ecológica garantizada por el órgano certificador TÜV NORD Brasil Evaluaciones de la Calidad.*



Reciclagem e Coleta Seletiva: Todos os funcionários e as unidades produtivas da empresa são engajados no programa de Coleta Seletiva de Lixo. 99,8% dos resíduos gerados são encaminhados para coprocessamento e/ou reciclagem.

*Recycling and Selective Waste Collection: all employees and the company's factories are engaged in the Selective Waste Collection program. 99.8% of the generated waste is sent for co-processing and/or recycling.*

*Renovable y Colecta Selectiva: todos los empleados y las unidades productivas de la empresa son comprometidos con el programa de Colecta Selectiva de Basura. Un 99,8% de los residuos generados son encaminados para coprocesamiento y/o renovable.*



A Eliane é participante do Programa Setorial da Qualidade (PSQ) que garante a qualidade dos produtos conforme a ABNT NBR ISO 13006.

*Eliane is a participant of the Sectorial Quality Program (PSQ) that guarantees the quality of the products according to the ABNT NBR ISO 13006.*

*Eliane es participante del Programa Sectorial de la Calidad (PSQ) que garantiza la calidad de los productos conforme ABNT NBR ISO 13006.*



Responsabilidade Socioambiental: A empresa pratica a integração social com a comunidade onde está inserida, participando e mantendo importantes projetos sociais e ambientais que auxiliam no desenvolvimento econômico e na construção da cidadania junto à sociedade. Algumas das iniciativas e instituições apoiadas pela Eliane: Abadeus, Apae - Cocal do Sul, Asilo São Vicente de Paulo, Associação Esportiva Giants Cocal do Sul, Bairro da Juventude, Colégio Maximiliano Gaidzinski (CMG), Hospital São José e a Escola de Teatro Jônatas João.

*Social and Environmental Responsibility: The company practices the social integration with the community where it operates, participating and sustaining important social and environmental projects, which aid in economic development and in the construction of citizenship with the society. Some of Eliane's supported initiatives and institutions: Abadeus, Apae - Cocal do Sul, Asilo São Vicente de Paulo, Associação Esportiva Giants Cocal do Sul, Bairro da Juventude, Colégio Maximiliano Gaidzinski (CMG), Hospital São José and Escola de Teatro Jônatas João.*







*Responsabilidad socioambiental: La empresa practica la integración social con la comunidad donde opera, participa y mantiene importantes proyectos sociales y ambientales que ayudan en el desarrollo económico y en la construcción de ciudadanía con la sociedad. Algunas de las iniciativas e instituciones apoyadas por Eliane: Abadeus, Apae - Cocal do Sul, Asilo São Vicente de Paulo, Associação Esportiva Giants Cocal do Sul, Bairro da Juventude, Colégio Maximiliano Gaidzinski (CMG), Hospital São José y la Escola de Teatro Jônatas João.*





## CARACTERÍSTICAS TÉCNICAS

TECHNICAL CHARACTERISTICS | CARACTERÍSTICAS TÉCNICAS

		NBR ISO 13006 Monoporosa Monoporous Monoporosa	NBR ISO 13006 Semi Poroso Semi Porous Tile Semi Poroso	NBR ISO 13006 Semi Grés Semi Stoneware Semi Gres	NBR ISO 13006 Grés Stoneware Gres	NBR ISO 13006 Porcelanato [GL] Porcelain Tile [GL] Porcelanato [GL]	NBR ISO 13006 Tectone Porcelanato [UGL] Porcelain Tile [UGL] Porcelanato [UGL]
Características Superficiais Superficial Characteristics Superficiales	 Resistência à manchas Resistance to staining Resistencia a las manchas	≥3	≥3	≥3	≥3	≥3	≥3
	 Resistência química* Chemical resistance Resistencia química	A declarar <sup>12</sup> To declare <sup>12</sup> Para declarar <sup>12</sup>	A declarar <sup>12</sup> To declare <sup>12</sup> Para declarar <sup>12</sup>	A declarar <sup>12</sup> To declare <sup>12</sup> Para declarar <sup>12</sup>	A declarar <sup>12</sup> To declare <sup>12</sup> Para declarar <sup>12</sup>	A declarar <sup>12</sup> Por acordo By agreement Por acuerdo	A declarar <sup>12</sup> Por acordo By agreement Por acuerdo
	 Abrasão superficial (PEI) Superficial abrasion (PEI) Abrasión superficial (PEI)	Não aplicável Not applicable No se aplican	A declarar <sup>12</sup> To declare <sup>12</sup> Para declarar <sup>12</sup>	A declarar <sup>12</sup> To declare <sup>12</sup> Para declarar <sup>12</sup>	A declarar <sup>12</sup> To declare <sup>12</sup> Para declarar <sup>12</sup>	A declarar <sup>12</sup> Por acordo By agreement Por acuerdo	Não aplicável Not applicable No se aplican
	 Coeficiente de atrito* Coefficient of friction* Coeficiente de Fricción*	Não aplicável Not applicable No se aplican	A declarar <sup>12</sup> To declare <sup>12</sup> Para declarar <sup>12</sup>	A declarar <sup>12</sup> To declare <sup>12</sup> Para declarar <sup>12</sup>	A declarar <sup>12</sup> To declare <sup>12</sup> Para declarar <sup>12</sup>	A declarar <sup>12</sup> Por acordo By agreement Por acuerdo	A declarar <sup>12</sup> Por acordo By agreement Por acuerdo
Características Estruturais Structural Characteristics Estructurales	 Absorção de água Water Absorption Absorción de água	BIII (x > 10%)	BIIb (6% < x ≤ 10%)	BIIa (3% < x ≤ 6%)	BIb (0,5% < x ≤ 3%)	Bla (x ≤ 0,5%)	Bla (x ≤ 0,5%)
	 Abrasão profunda Deep abrasion Abrasión profunda	Não aplicável Not applicable No se aplican	Não aplicável Not applicable No se aplican	Não aplicável Not applicable No se aplican	Não aplicável Not applicable No se aplican	Não aplicável Not applicable No se aplican	≤ 175 mm <sup>3</sup>

\*O coeficiente de atrito é atribuído pela NBR 16919  
\*The coefficient of friction is assigned by NBR 16919  
\*El coeficiente de fricción es asignado por NBR 16919

<sup>1</sup>Usos domésticos e para tratamento em piscinas ≥ GB e UB. <sup>2</sup>Ácidos e álcalis de alta e baixa concentração. \*Os produtos que não apresentam ataque químico GLB para ácidos e álcalis de alta e baixa estão na tabela correspondente.

<sup>1</sup>Domestic use and for treatment of swimming pool. <sup>2</sup>Acids and alkalis low and high concentration. <sup>3</sup>Class 3 shall be required for penetrating agent and film-forming agent. Not applicable agent oxidizing action. \*Products that do not have chemical attack GLB to acids and high and low alkali are in the corresponding table. <sup>4</sup>Usos domésticos y para el tratamiento de la piscina ≥ GB.

<sup>1</sup>Usos domésticos y para el tratamiento de la piscina ≥ GB. <sup>2</sup>Ácidos y álcalis concentración baja y alta. <sup>3</sup>Se requerirá clase 3 para el agente y el agente formador de película penetrante. No aplicable agente oxidante acción. \*Los productos que no presentan ataque químico GLB para ácidos y álcalis de alta y baja están en la tabla correspondiente.

## ONDE USAR CADA TIPO DE PRODUTO

WHERE TO USE ANY TYPE OF PRODUCT | DONDE USAR CADA TIPO DE PRODUCTO

- 1 Acabamentos AC, SA, MA, NA e PO : Área interna ex.: quartos e salas.  
Textures AC, SA, MA, NA e PO : Indoor area ex.: bedrooms and other rooms.  
Terminaciones AC, SA, MA, NA e PO : Área interna ej.: cuartos y salas.
- 2 Acabamentos EXT e No-Slip: Alto tráfego ex.: calçadas e locais com grande circulação de pessoas.  
Textures EXT and No-Slip: Heavy traffic ex.: walkways and places with heavy traffic of people.  
Terminaciones EXT y No-Slip: Alto tránsito ej.: veredas y lugares con gran circulación de personas.
- 3 Acabamentos EXT e RE: Área externa ex.: calçadas no quintal.  
Textures EXT and RE: Outdoor area ex.: walkways in the yard  
Terminaciones EXT y RE: Área externa ej.: veredas en el patio
- 4 Acabamento AC - COF II: Área molhável ex.: Banheiros.  
Texture AC - COF II: Wettable area ex.: Bathroom.  
Terminacion AC - COF II: Área mojadiza ej.: Mampara de baño.





# SUMÁRIO GERAL DE PRODUTOS

## GENERAL PRODUCT SUMMARY | RESUMEN GENERAL DE PRODUCTOS

### INFINITE - PORCELANATO XL | XL PORCELAIN TILES | PORCELANATO XL

ANTRACITE	22	BIANCO ORO	19	MARMO BROWN	19	NUVOLA OFF WHITE	14
APUAN CINZA	16	MARMO BRANCO	24	MARMO GRIS	27	ONIX GRAFITE	21
ASFALTO	22	MARMO BRANCO	24	MARMO GRIS	27	UNIQUE BRANCO	14

### TECXTONE

MICRON BEGE	38	MICRON PRETO	36	PLATNO CONCRETO	42	SÍLEX PRETO	34
MICRON BEGE ÂNGULO EXTERNO	40	MICRON VERDE	36	SÍLEX	32	SÍLEX VEGGIE	34
MICRON BEGE ÂNGULO INTERNO	40	MICRON ZINCO	36	SÍLEX	34	SÍLEX VEGGIE	34
MICRON BEGE COVE BASE	40	MICRON ZINCO ÂNGULO EXTERNO	40	SÍLEX BRANCO	40	STATE	42
MICRON BRANCO	36	MICRON ZINCO ÂNGULO INTERNO	40	SÍLEX BRANCO	33	STATE CEMENT	42
MICRON CINZA	36	MICRON ZINCO COVE BASE	40	SÍLEX CINZA	33	VONDEL MARFIM	30
MICRON CORAL	38	PARK CAMEL	30	SÍLEX CINZA	33		
MICRON COSMIC	38			SÍLEX PRETO	34		

### PORCELANATO | PORCELAIN TILE | PORCELANATO

ADHARA	123	CALIZA FROST	82	KHALI HEX PLISSE MARFIM	48	NERO MARQUINA	102
AGAVE	66	CALIZA GREIGE	88	KHALI HEX PLISSE OFF WHITE	46	OFF WHITE	81
ALVERSTONE GREY	182	CALIZA GREIGE	88	KHALI HIJAU	55	OFF WHITE CARMIM	86
ALVERSTONE IVORY	182	CALIZA GREIGE	88	KHALI MARFIM	46	OFF WHITE DUSK	86
AMAZONIA AMÊNDOA	207	CALIZA OFF WHITE	86	KHALI MARFIM	48	OFF WHITE MARINE	86
AMAZONIA CANELA	207	CALIZA OFF WHITE	86	KHALI MARFIM	48	OFF WHITE OURO	86
ÂNGULO EXTERNO PANNA	195	CALIZA OFF WHITE	86	KHALI MARFIM	48	OFF WHITE VEGGIE	86
ÂNGULO INTERNO PANNA	195	CAPRI AGAVE	77	KHALI MARFIM	48	ONIX CRISTAL	155
AREIA	121	CAPRI GLACIAL	77	KHALI MARFIM	48	ONIX CRISTALLO	148
ARENA CINZA	181	CAPRI HIJAU	77	KHALI MARFIM	55	ONIX CRISTALLO	148
ARENÁRIA BEGE	167	CAPRI MARINE	77	KHALI MARINE	55	ONIX CRISTAL T-3000 HEX	155
ARENÁRIA CINZA	167	CARVALHO CAMEL	200	KHALI MARINE	55	ONIX DARK	150
ARIZONA BEIGE	181	CARVALHO FUMÉ	200	KHALI OFF WHITE	46	ONIX PEROLA	150
ARIZONA GRAY	181	CARVALHO MARFIM	200	KHALI OFF WHITE	46	ONIX PEROLA	152
ARQTEC GO AMARELO	195	CARVALHO MOCA	200	KHALI OFF WHITE	46	ONIX PEROLA	152
ARQTEC GO AZUL	195	CIMENTO	192	KHALI OFF WHITE	46	ONIX PRETO	150
ARQTEC STOP AMARELO	195	CIMENTO GRÂNULOS	192	KHALI OFF WHITE	55	ONIX T-1100 PEROLA	152
ARQTEC STOP AZUL	195	COVE BASE PANNA	195	LONDON	161	ORION HEX PLISSE	81
ARTEMIS	172	CRONOS	172	MANILA CINZA	101	ORION HEX PLISSE BRUT	81
ARTEMIS MARFIM	172	CRONOS BRANCO	160	MANILA MARFIM	101	ORION HEX PLISSE COSMIC	81
ARTICO ALPE	190	CRONOS CHUMBO	172	MARMO GRAFITE	102	ORION HEX PLISSE MALUVE	81
ARTICO ALPE	190	CRONOS MARFIM	172	MATERIA	125	ORION HEX PLISSE ROSE	81
ATENA	171	DELFO	172	MATERIA	125	OSLO ANTRACITE	81
ATENA MARFIM	170	DELFO CHUMBO	172	MATERIA AREIA	128	OSLO ARGILA	189
ATENA MARFIM	170	DELFO MARFIM	172	MATERIA CALCÁRIO	124	OSLO BRICK	189
ATENA MARFIM	170	DOLMEN BEGE	135	MATERIA CALCÁRIO	124	OSLO T-1000 ANTRACITE	189
ATENA MARFIM	170	DOLMEN CINZA	135	MATERIA CALCÁRIO	127	OSLO T-1000 ARGILA	189
ATLÂNTIS BIANCO	196	DOLMEN CINZA	135	MATERIA CARBONO	128	OSLO T-1000 BRICK	189
BALI CAMEL	196	DOLMEN GRAFITE	135	MATERIA GESSO	124	OSLO T-1000 BRICK	189
BALI CAMEL	196	DUNAS GRIS	105	MATERIA GESSO	124	PALLADIO CINZA	137
BALI DECK CAMEL	196	ELEMENT T-1000 CONCRETO	182	MATERIA GESSO	128	PANNA PLUS	137
BALI DECK CAMEL	196	ESSENCE DECOR	192	MATERIA GRAFITE	127	PARQUET CAMELO	215
BALI DECK GREIGE	198	EVORA DECK CANELA	215	MATERIA GRAFITE	127	PEDRA BAHIA GELO	181
BALI DECK GREIGE	198	FLAT	147	MATERIA GRAFITE	127	PEROBA	215
BALI GREIGE	198	FLAT	147	MATERIA GRAFITE	127	PISANO MARFIM	175
BALI GREIGE	198	FOSSILE	159	MATERIA PETRÓLEO	129	PISANO MARFIM	175
BELMAR WHITE	272	FOSSILE	159	MATERIA PETRÓLEO	129	PLACE	160
BERNINI ORO	90	FOSSILE T-1100	159	MATERIA TERRA	129	PLACE	160
BERNINI ORO	90	FROST CARMIM	82	MATERIA TITÂNIO	127	PLACE	160
BIANCO PLUS	123	FROST DUSK	82	MATERIA TITÂNIO	127	PLACE T-1100	160
BLANC	212	FROST MARINE	82	MATERIA TITÂNIO	127	PLACE T-3000 HEX	160
BLEND PLUS GREY	120	FROST PRATA	82	MATRIZ CONCRETO	110	PLATINA	192
BLEND PLUS WHITE	120	FROST VEGGIE	82	MINIMUM AREIA	130	PULPIS BROWN	156
BLOC DARK	107	GOBI GREIGE	119	MINIMUM AREIA	130	PULPIS CREMA	156
BLOC GRAFITE	107	GOBI MARFIM	119	MINIMUM CARBONO	133	PULPIS GRAY	156
BLOC LIGHT	106	GOBI SHELL	119	MINIMUM CIMENTO	133	PULPIS T-3000 HEX CREMA	156
BLOC OLIVA	107	GREIGE	66	MINIMUM CIMENTO	133	QUARTZ AREIA	181
BLOCOS GUACHE	66	GUACHE AGAVE	66	MINIMUM CONCRETO	130	QUARTZO	121
BLOCOS GUACHE TERRACOTA	66	GUACHE ARGILA	62	MINIMUM CONCRETO	130	RAVENNA MARFIM	172
BOLZANO ORO	90	GUACHE COSMIC	62	MINIMUM CONCRETO	130	RESERVA NATURAL	205
BORDA KHALI GRIS	52	GUACHE GRIS	64	MINIMUM GRAFITE	133	RESERVA NATURAL	205
BORDA KHALI GRIS	52	GUACHE PLANOS ARGILA	64	MINIMUM NUDE	130	RIVERSTONE GRAY	182
BORDA KHALI MARFIM	48	GUACHE PLANOS GRIS	62	MINIMUM NUDE	130	RIVERSTONE OFF WHITE	182
BORDA KHALI MARFIM	48	GUACHE TERRACOTA	66	MONT BLANC	144	RIVERSTONE SAND	182
BORDA KHALI OFF WHITE	46	IRON	117	MUNARI BRANCO	141	RODIN CORTEN	117
BORDA MANILA CINZA	101	ISEO GRIGIO	168	MUNARI BRANCO	141	SAFARI FUME	212
BORDA MANILA MARFIM	101	ISEO GRIGIO	168	MUNARI BRANCO	141	SAFARI GLACIER	212
BORDA MANILA MARFIM	101	ISEO MARFIM	168	MUNARI BRANCO	141	SAVANA CANELA	211
BOSCO AMÊNDOA	209	JUPITER	171	MUNARI BRANCO	144	SAVANA FUME	211
BOSCO CAMEL	209	JUPITER CHUMBO	170	MUNARI CIMENTO	144	SENSITIVE FENDI	190
BOSCO MEL	209	KHALI AGAVE	55	MUNARI CIMENTO	144	SEQUIOIA MEL	203
BRERA CIMENTO	139	KHALI GLACIAL	84	MUNARI CIMENTO	144	SIERRA MARFIM	212
BRERA MAR	139	KHALI GREIGE	55	MUNARI CIMENTO	144	SOBREIRO NATURAL	205
BRERA TERRA	139	KHALI GREIGE	55	MUNARI CIMENTO	144	SOLID GREY	105
CALIZA CINZA	84	KHALI GREIGE	50	MUNARI CONCRETO	144	SONAR CAMEL	186
CALIZA CINZA	84	KHALI GREIGE	50	MUNARI CONCRETO	145	STELAR BLACK	114
CALIZA CINZA	86	KHALI GREIGE	50	MUNARI CONCRETO	145	STELAR BLACK	114
CALIZA CURVA	86	KHALI GREIGE	55	MUNARI CONCRETO	145	STELAR BLACK	114
CALIZA CURVA	86	KHALI GRIS	52	MUNARI CONCRETO	145	STELAR BLACK	114
CALIZA CURVA	86	KHALI GRIS	52	MUNARI CONCRETO	145	TANZANIA CANELA	203
CALIZA CURVA	86	KHALI GRIS	52	MUNARI CONCRETO	145	VALENCIANO GRIS	93
CALIZA CURVAS	82	KHALI GRIS	52	MUNARI CONCRETO	145	VALENCIANO MARRON	93
CALIZA CURVAS	82	KHALI GRIS	52	MUNARI CONCRETO	145	VILLA ORO	181
CALIZA CURVAS	82	KHALI GRIS	52	MUNARI CONCRETO	145		
CALIZA CURVAS	82	KHALI GRIS	52	MUNARI CONCRETO	145		
CALIZA CURVAS	82	KHALI GRIS	52	MUNARI CONCRETO	145		
CALIZA FROST	82	KHALI HEX PLISSE	50	MUNARI CONCRETO	145		
CALIZA FROST	82	KHALI HEX PLISSE	50	MUNARI CONCRETO	145		

### AZULEJO | WALL TILE | AZULEJO

ARGOS BRANCO	236	ESCALA BRANCO	246	HERA	176	POENTE ARCO CORAL	233
ARGOS CORAL	236	ESCALA MARINHO	246	HERA MARFIM	176	POENTE ARCO DARK	233
ARGOS COSMIC	236	ESFERA CINZA	113	HERA OURO	176	POENTE ARCO MARFIM	233
ARGOS GRIS	236	ESFERA OFF WHITE	113	KHALI FLASH	58	POENTE ARCO OFF WHITE	233
ARGOS MARFIM	236	ESFERA VERDE	113	KHALI FLASH	58	POENTE LINHA AGAVE	233
BERNINI ORO	90	ESTRELA BRANCO	248	KHALI FLASH	58	POENTE LINHA ARGILA	233
BLOCO CONCRETO	110	ESTRELA CARBONO	248	KHALI FLASH MARFIM	58	POENTE LINHA CORAL	233
CALACATEA CUBIC	243	FORMA BRANCO	248	KHALI ZEN GREIGE	61	POENTE LINHA DARK	233
COLMEIA BRANCO	243	FORMA BRANCO	248	KHALI ZEN GRIS	61	POENTE LINHA MARFIM	233
COLMEIA CIMENTO	239	FORMA CIMENTO	248	KHALI ZEN MARFIM	61	POENTE LINHA OFF WHITE	233
CREATIVE BLUES WHITE	248	FORMA FENDI	61	KHALI ZEN OFF WHITE	61	POLIGON BRANCO	243
CREATIVE JAZZ WHITE	248	LOSANGO BRANCO	246	LOSANGO BRANCO	246	PRANCHA BRANCO	113
CRISTALO	243	GREIGE	58	LOSANGO CINZA	246	PRANCHA CHUMBO	113
CUBIC BLACK	240	GRIS	58	OFF WHITE	58	PULPIS CREMA	156
CUBIC JEANS	240	GUACHE PENCIL AGAVE	74	ONIX BOSSA	152	RODIN SHADOW CORTEN	117
CUBIC PÉROLA	240	GUACHE PENCIL ARGILA	74	ONIX CRISTAL	155	TREVI CAMEL	94
CUBIC WHITE	240	GUACHE PENCIL COSMIC	74	ONIX DAMA	152	TREVI ORO	94
CUBIC WHITE	240	GUACHE PENCIL GRIS	74	ONIX PEROLA	152	ZEUS	176
DIAMANTE BRANCO	244	GUACHE PENCIL TERRACOTA	74	ONIX PEROLA	152	ZEUS BRANCO	236
DIAMANTE BRANCO	244	GUACHE PICO AGAVE	72	ORIGAMI	243	ZEUS CORAL	236
DIAMANTE BRANCO	244	GUACHE PICO ARGILA	72	PLACE	163	ZEUS COSMIC	236
DÓRICO	176	GUACHE PICO COSMIC	72	PLACE	163	ZEUS GRIS	236
DÓRICO CEDRO	176	GUACHE PICO GRIS	72	POENTE ARCO AGAVE	233	ZEUS MARFIM	236
DÓRICO MARFIM	176	GUACHE PICO TERRACOTA	72	POENTE ARCO ARGILA	233		

### ARTÍSTICA | ARTISTIC TILE | ARTÍSTICO

AGAVE	66	CANOVA BRANCO	96	GUACHE BOX 2	66	MAGNETO ROSA	264
AGAVE	66	CANOVA PRETO	96	GUACHE BOX 2	68	MALAGA	269
ALICANTE	269	COLISEU	179	GUACHE BOX 2	70	MARFIM OURO	55
ARGILA	62	COLISEU LARANJA	179	KHALI DUNA MIX	55	MARFIM PÉROLA	55
ARGILA	62	COSMIC	70	KHALI DUNA MIX	55	OFF WHITE	57
ASTRON AMARELO	264	COSMIC	70	KHALI DUNA MIX	55	OFF WHITE	57
ASTRON AZUL	264	CREATIVE DAMA GRIS	269	KHALI DUNA MIX	55	OFF WHITE	57
ATMOS ROSA	264	CUBE GOLD	252	KHALI DUNA MIX	55	OFF WHITE	57
ATMOS VERDE	264	DROP GRAY	272	KHALI DUNA MIX	55	OFF WHITE OURO	55
AURA AZUL	264	EROS	255	KHALI DUNA MIX	55	OFF WHITE PÉROLA	55
AURA ROSA	264	EROS AQUA	255	KHALI DUNA MIX	55	PATCH BRASÍLIA SOLAR	260
AUSTRAL 1 AMARELO	264	EROS BRANCO	255	KHALI RAIOS 1	57	PATCH INDÍCIO	262
AUSTRAL 1 ROSA	264	EROS GELO	255	KHALI RAIOS 1 GREIGE	57	PERSEU BRANCO	96
BAUHAUS MIX AGAVE	257	EROS LAGO	255	KHALI RAIOS 1 GRIS	57	PERSEU PRETO	96
BAUHAUS MIX AMARELO	257	EROS ROSA	255	KHALI RAIOS 1 MARFIM	57	PLACE RETRO	163
BAUHAUS MIX ARGILA	257	EROS SOLAR	255	KHALI RAIOS 2	57	POENTE ARCO ORO	235
BAUHAUS MIX AZUL	259	GREIGE OURO	55	KHALI RAIOS 2	57	POENTE LINHA ORO	235
BAUHAUS MIX CINZA	259	GREIGE PÉROLA	55	KHALI RAIOS2 GREIGE	57	POSTER GIZ	271
BAUHAUS MIX CORAL	257	GRIS	57	KHALI RAIOS 2 MARFIM	57	SOLARIS 1 BRANCO	267
BAUHAUS MIX DARK	259	GRIS	64	KHALI RAIOS 3	57	SOLARIS 2 BRANCO	267
BELMAR ARC	272	GRIS	64	KHALI RAIOS 3 GREIGE	57	TERRACOTA	68
BELMAR PENCIL	272	GRIS OURO	55	KHALI RAIOS 3 GRIS	57	TERRACOTA	68
BELMAR WHITE	272	GRIS PÉROLA	55	KHALI RAIOS 3 MARFIM	57	TETRIS GOLD	252
BOREAL AMARELO	267	GUACHE BOX 1	62	KHALI RAIOS 4	57	TREMEZZO BRANCO	99
BOREAL AZUL	267	GUACHE BOX 1	64	KHALI RAIOS 4 GREIGE	57	TRENTINO BRANCO	99
BOREAL BRANCO	267	GUACHE BOX 1	66	KHALI RAIOS 4 GRIS	57	URANO	179
BOREAL ROSA	267	GUACHE BOX 1	68	KHALI RAIOS 4 MARFIM	57	URANO MARFIM	179
BOREAL VERDE	267	GUACHE BOX 1	70	KIT DOMO	179		



# LANÇAMENTOS 2023

## 2023 RELEASES | LANZAMIENTO 2023

### TECXTONE

MICRON BEGE ÂNGULO EXTERNO	40	MICRON BEGE COVE BASE	40	MICRON ZINCO ÂNGULO EXTERNO	40	SÍLEX VEGGIE	34
MICRON BEGE ÂNGULO INTERNO	40	MICRON COSMIC	38	MICRON ZINCO ÂNGULO INTERNO	40	SÍLEX VEGGIE	34
				MICRON ZINCO COVE BASE	40		

### PORCELANATO | PORCELAIN TILE | PORCELANATO

AGAVE	66	CALIZA CURVAS	82	GUACHE PLANOS ARGILA	62	KHALI MARFIM	55
AREIA	121	CALIZA CURVAS	82	GUACHE PLANOS GRIS	64	KHALI MARINE	55
ATEIA	171	CALIZA FROST	82	GUACHE TERRACOTA	68	KHALI OFF WHITE	46
BALI CAMEL	196	CALIZA FROST	82	JUPITER	171	KHALI OFF WHITE	46
BALI DECK CAMEL	196	CALIZA FROST	82	KHALI AGAVE	55	KHALI OFF WHITE	46
BALI DECK CAMEL	196	CALIZA GREIGE	88	KHALI GLACIAL	55	KHALI OFF WHITE	46
BALI DECK GREIGE	198	CALIZA GREIGE	88	KHALI GREIGE	50	KHALI OFF WHITE	46
BALI DECK GREIGE	198	CALIZA GREIGE	88	KHALI GREIGE	50	KHALI OFF WHITE	46
BALI GREIGE	198	CALIZA OFF WHITE	86	KHALI GREIGE	50	MANILA CINZA	101
BALI GREIGE	198	CALIZA OFF WHITE	86	KHALI GREIGE	50	MANILA MARFIM	101
BLOCOS GUACHE	66	CALIZA OFF WHITE	86	KHALI GREIGE	50	MATERIA	125
BLOCOS GUACHE TERRACOTA	68	CAPRI AGAVE	77	KHALI GREIGE	55	MUNARI BRANCO	141
BORDA KHALI GRIS	52	CAPRI GLACIAL	77	KHALI GRIS	52	MUNARI CIMENTO	144
BORDA KHALI GRIS	52	CAPRI HIJAU	77	KHALI GRIS	52	MUNARI CONCRETO	145
BORDA KHALI MARFIM	48	CAPRI MARINE	77	KHALI GRIS	52	MUNARI CONCRETO	145
BORDA KHALI MARFIM	50	CIMENTO	121	KHALI GRIS	52	MUNARI MARFIM	142
BORDA KHALI OFF WHITE	46	FROST CARMIM	82	KHALI GRIS	52	MUNARI MARFIM	142
BORDA MANILA CINZA	101	FROST DUSK	82	KHALI GRIS	55	OFF WHITE	81
BORDA MANILA MARFIM	101	FROST MARINE	82	KHALI HEX PLISSE	50	OFF WHITE CARMIM	86
CALIZA CINZA	84	FROST PRATA	82	KHALI HEX PLISSE	52	OFF WHITE DUSK	86
CALIZA CINZA	84	FROST VEGGIE	82	KHALI HEX PLISSE MARFIM	48	OFF WHITE MARINE	86
CALIZA CINZA	84	GOBI GREIGE	119	KHALI HEX PLISSE OFF WHITE	46	OFF WHITE OURO	86
CALIZA CURVA	86	GOBI MARFIM	119	KHALI HIJAU	55	OFF WHITE VEGGIE	86
CALIZA CURVA	86	GOBI SHELL	119	KHALI MARFIM	46	ORION HEX PLISSE	81
CALIZA CURVA	86	GREIGE	50	KHALI MARFIM	48	ORION HEX PLISSE BRUT	81
CALIZA CURVA	86	GRIS	52	KHALI MARFIM	48	ORION HEX PLISSE COSMIC	81
CALIZA CURVA	86	GUACHE AGAVE	81	KHALI MARFIM	48	ORION HEX PLISSE MALVE	81
CALIZA CURVAS	82	GUACHE ARGILA	62	KHALI MARFIM	48	ORION HEX PLISSE ROSE	81
CALIZA CURVAS	82	GUACHE COSMIC	70	KHALI MARFIM	48	ORION HEX PLISSE VERBENA	81
CALIZA CURVAS	82	GUACHE GRIS	64	KHALI MARFIM	48	QUARTZO	121

### AZULEJO | WALL TILE | AZULEJO

ARGOS BRANCO	236	GUACHE PENCIL TERRACOTA	74	KHALI ZEN GRIS	61	POENTE LINHA ARGILA	233
ARGOS CORAL	236	GUACHE PICO AGAVE	72	KHALI ZEN MARFIM	61	POENTE LINHA CORAL	233
ARGOS COSMIC	236	GUACHE PICO ARGILA	72	KHALI ZEN OFF WHITE	61	POENTE LINHA DARK	233
ARGOS GRIS	236	GUACHE PICO COSMIC	72	OFF WHITE	58	POENTE LINHA MARFIM	233
ARGOS MARFIM	236	GUACHE PICO GRIS	72	POENTE ARCO AGAVE	233	POENTE LINHA OFF WHITE	233
GREIGE	58	GUACHE PICO TERRACOTA	72	ZEUS BRANCO	233	ZEUS BRANCO	236
GRIS	58	KHALI FLASH	58	POENTE ARCO CORAL	233	ZEUS CORAL	236
GUACHE PENCIL AGAVE	74	KHALI FLASH	58	POENTE ARCO DARK	233	ZEUS COSMIC	236
GUACHE PENCIL ARGILA	74	KHALI FLASH	58	POENTE ARCO MARFIM	233	ZEUS GRIS	236
GUACHE PENCIL COSMIC	74	KHALI FLASH MARFIM	58	POENTE ARCO OFF WHITE	233	ZEUS MARFIM	236
GUACHE PENCIL GRIS	74	KHALI ZEN GREIGE	61	POENTE LINHA AGAVE	233		

### AZULEJO ARTÍSTICO | ARTISTIC TILE | AZULEJO ARTÍSTICO

AGAVE	66	GRIS	57	KHALI DUNA MIX	55	KHALI RAIOS 3 MARFIM	57
AGAVE	66	GRIS	64	KHALI DUNA MIX	55	KHALI RAIOS 4	57
ARGILA	62	GRIS	64	KHALI DUNA MIX	55	KHALI RAIOS 4 GREIGE	57
ARGILA	62	GRIS OURO	55	KHALI DUNA MIX	55	KHALI RAIOS 4 GRIS	57
BAUHAUS MIX AGAVE	257	GRIS PEROLA	55	KHALI DUNA MIX	55	KHALI RAIOS 4 MARFIM	57
BAUHAUS MIX ARGILA	257	GUACHE BOX 1	62	KHALI DUNA MIX	55	MARFIM OURO	55
BAUHAUS MIX CORAL	257	GUACHE BOX 1	64	KHALI RAIOS 1	57	MARFIM PEROLA	55
BAUHAUS MIX DARK	259	GUACHE BOX 1	66	KHALI RAIOS 1 GREIGE	57	OFF WHITE	57
COSMIC	70	GUACHE BOX 1	68	KHALI RAIOS 1 GRIS	57	OFF WHITE	57
COSMIC	70	GUACHE BOX 1	70	KHALI RAIOS 1 MARFIM	57	OFF WHITE	57
EROS	255	GUACHE BOX 2	62	KHALI RAIOS 2	57	OFF WHITE	57
EROS AQUA	255	GUACHE BOX 2	64	KHALI RAIOS 2	57	OFF WHITE OURO	55
EROS GELO	255	GUACHE BOX 2	66	KHALI RAIOS2 GREIGE	57	OFF WHITE PEROLA	55
EROS LAGO	255	GUACHE BOX 2	68	KHALI RAIOS 2 MARFIM	57	TERRACOTA	68
EROS SOLAR	255	GUACHE BOX 2	70	KHALI RAIOS 3	57	TERRACOTA	68
GREIGE OURO	55	KHALI DUNA MIX	55	KHALI RAIOS 3 GREIGE	57		
GREIGE PEROLA	55	KHALI DUNA MIX	55	KHALI RAIOS 3 GRIS	57		

### SUBWAYTILE

MESH	277	METRÔ SAGE	297	PRISMA FLORA HIJAU	291	PRISMA OFF WHITE	289
MESH	279	METRÔ VANILLA	297	PRISMA FLORA MARFIM	291	PRISMA ROSE	289
METRÔ BLUSH	297	METRÔ VEGGIE	297	PRISMA FLORA MATCHA	291	PRISMA VEGGIE	289
METRÔ CARRARA	297	PRISMA CORAL	289	PRISMA FLORA OFF WHITE	291	SOHO ARGILA	294
METRÔ CORAL	297	PRISMA COSMIC	289	PRISMA FLORA ROSE	291	SOHO CAMEL	294
METRÔ COSMIC	297	PRISMA COTTO	289	PRISMA FLORA VEGGIE	291	SOHO CANYON	294
METRÔ COTTO	297	PRISMA FLORA CORAL	291	PRISMA GREIGE	289	SOHO COTTO	294
METRÔ GALAXY	297	PRISMA FLORA COSMIC	291	PRISMA GRIS	289	SOHO POLLEN	294
METRÔ ICEBERG	297	PRISMA FLORA COTTO	291	PRISMA HIJAU	289	SOHO POWDER	294
METRÔ LAVANDA	297	PRISMA FLORA GREIGE	291	PRISMA MARFIM	289	SOHO TERRACOTA	294
METRÔ QUARTZ	297	PRISMA FLORA GRIS	291	PRISMA MATCHA	289		

### BRICK ART

AMALFI GREIGE	279	CHELSEA DARK	277	NEUTRAL GRIS	281	NEUTRAL TEX MIX MARFIM	281
ANGRA OCEANO	279	CHELSEA POWDER	277	NEUTRAL MARFIM	281	NEUTRAL TEX MIX MOKA	281
ANGRA OFF WHITE	279	HAIA ARGILA	277	NEUTRAL MOKA	281	NEUTRAL TEX MIX OFF WHITE	281
ANGRA VEGGIE	279	KHALI GRAFITE	279	NEUTRAL OFF WHITE	281	NEUTRAL TEX MIX SHELL	281
BERLIN COTTO	277	KHALI GRIS	279	NEUTRAL SHELL	281	TERME MARFIM	279
CENTRAAL DARK	277	MASAI TERRACOTA	277	NEUTRAL TEX MIX GRAFITE	281	TOWN CAMEL	277
CHELSEA ARGILA	277	NEUTRAL GRAFITE	281	NEUTRAL TEX MIX GREIGE	281	TOWN MARSALA	277
CHELSEA COTTO	277	NEUTRAL GREIGE	281	NEUTRAL TEX MIX GRIS	281		

### MESH & GRID

BORDA - PALLADIO CINZA	136	MESH	58	NEUTRAL MARINE MESH	285	PRISMA HIJAU MESH	293
CAPRI AGAVE MESH	78	MESH	58	NEUTRAL MOKA MESH	282	PRISMA MARFIM MESH	293
CAPRI GLACIAL MESH	78	MESH	58	NEUTRAL OFF WHITE MESH	282	PRISMA MATCHA MESH	293
CAPRI HIJAU MESH	78	NEUTRAL AGAVE MESH	285	NEUTRAL POLLEN MESH	285	PRISMA OFF WHITE MESH	292
CAPRI MARINE MESH	78	NEUTRAL CORAL MESH	285	NEUTRAL SHELL MESH	282	PRISMA ROSE MESH	292
KHALI AGAVE	58	NEUTRAL COTTO MESH	285	PRISMA CORAL MESH	293	PRISMA VEGGIE MESH	293
KHALI GLACIAL	58	NEUTRAL GREIGE MESH	282	PRISMA COSMIC MESH	293		
KHALI HIJAU	58	NEUTRAL GRIS MESH	282	PRISMA COTTO MESH	293		
KHALI MARINE	58	NEUTRAL HIJAU MESH	285	PRISMA GREIGE MESH	293		
MESH	58	NEUTRAL MARFIM MESH	282	PRISMA GRIS MESH	292		

# PRODUTOS PRODUZIDOS NA BAHIA

## PRODUCTS MANUFACTURED IN BAHIA STATE | PRODUCTOS PRODUCIDOS EN BAHIA

### PORCELANATO | PORCELAIN TILE | PORCELANATO

AMAZÔNIA AMÊNDOA	207	CALIZA OFF WHITE	86	KHALI MARFIM	48	ÔNIX CRISTAL	155
AMAZONIA CANELA	207	EVORA DECK CANELA	215	KHALI MARFIM	48	PARQUET CARAMELO	215
ÁRTICO ALPE	190	GOBI GREIGE	119	KHALI MARFIM	48	PEDRA BAHIA GELO	181
ATENA	171	GOBI MARFIM	119	KHALI MARFIM	48	PISANO MARFIM	175
ATENA MARFIM	170	GOBI SHELL	119	KHALI MARFIM	48	PLACE	160
ATENA MARFIM	170	GREIGE	50	KHALI OFF WHITE	46	PULPIS BROWN	156
ATLANTIS BIANCO	190	GRIS	52	KHALI OFF WHITE	46	PULPIS CREMA	156
BALI CAMEL	196	IRON	117	KHALI OFF WHITE	46	PULPIS GRAY	156
BALI DECK CAMEL	196	JUPITER	171	KHALI OFF WHITE	46	RESERVA NATURAL	205
BALI DECK CAMEL	196	JUPITER CHUMBO	170	KHALI OFF WHITE	46	SAFARI FUME	212
BALI DECK GREIGE	198	KHALI GREIGE	50	MANILA CINZA	101	SAFARI GLACIER	212
BALI DECK GREIGE	198	KHALI GREIGE	50	MANILA MARFIM	101	SAVANA CANELA	211
BALI GREIGE	198	KHALI GREIGE	50	MATERIA	125	SAVANA FUMÉ	211
BERNINI ORO	90	KHALI GREIGE	50	MONT BLANC	164	SENSITIVE FENDI	190
BORDA KHALI GRIS	52	KHALI GREIGE	50	MUNARI BRANCO	141	SEQUOIA MEL	203
BORDA KHALI MARFIM	48	KHALI GRIS	52	MUNARI BRANCO	141	TANZANIA CANELA	203
BORDA KHALI MARFIM	50	KHALI GRIS	52	MUNARI BRANCO	141		
BORDA KHALI OFF WHITE	46	KHALI GRIS	52	MUNARI CIMENTO	144		
BOSCO AMÊNDOA	209	KHALI GRIS	52	MUNARI CIMENTO	144		
BOSCO CAMEL	209	KHALI GRIS	52	MUNARI CIMENTO	144		
BOSCO MEL	209	KHALI HEX PLISSE	50	MUNARI CONCRETO	145		
CALIZA CINZA	84	KHALI HEX PLISSE	52	MUNARI CONCRETO	145		
CALIZA CINZA	84	KHALI HEX PLISSE MARFIM	48	MUNARI CONCRETO	145		
CALIZA GREIGE	88	KHALI HEX PLISSE OFF WHITE	46	MUNARI MARFIM	142		
CALIZA GREIGE	88	KHALI MARFIM	46	MUNARI MARFIM	142		
CALIZA OFF WHITE	86	KHALI MARFIM	48	ÔNIX CRISTAL	155		

### AZULEJO | WALL TILE | AZULEJO

ARGOS BRANCO	236	DIAMANTE BRANCO	244	LOSANGO CINZA	246
ARGOS CORAL	236	DÓRICO CEDRO	176	ORIGAMI	243
ARGOS COSMIC	236	DÓRICO MARFIM	176	TREVI CAMEL	94
ARGOS GRIS	236	ESCALA BRANCO	246	TREVI ORO	94
ARGOS MARFIM	236	ESCALA MARINHO	246	ZEUS BRANCO	236
BERNINI ORO	90	ESTRELA BRANCO	248	ZEUS CORAL	236
CALACATA CUBIC	243	ESTRELA CARBONO	248	ZEUS COSMIC	236
COLMEIA BRANCO	243	FORMA BRANCO	248	ZEUS GRIS	236
COLMEIA CIMENTO	239	FORMA CIMENTO	248	ZEUS MARFIM	236
CRISTALO	243	FORMA FENDI	248		
CUBIC WHITE	240	LOSANGO BRANCO	246		

### SUBWAYTILE

METRÔ BLACK	297	METRÔ ICEBERG	297
METRÔ BLUSH	297	METRÔ LAVANDA	297
METRÔ CARRARA	297	METRÔ QUARTZ	297
METRÔ CORAL	297	METRÔ SAGE	297
METRÔ COSMIC	297	METRÔ VANILLA	297
METRÔ COTTO	297	METRÔ VEGGIE	297
METRÔ GALAXY	297	METRÔ WHITE	297

### MESH & GRID

ARDÓSIA BLACK MESH	308	MESH	58	NEUTRAL POLLEN MESH	285
CAPRI AGAVE MESH	78	MESH	58	NEUTRAL SHELL MESH	282
CAPRI GLACIAL MESH	78	MESH	58	NORONHA AGUA MESH	307
CAPRI HIJAU MESH	78	MESH	58	NORONHA JADE MESH	307
CAPRI MARINE MESH	78	NEUTRAL AGAVE MESH	285	NORONHA MAR MESH	307
GALERIA BRANCO	311	NEUTRAL CORAL MESH	285	NORONHA SAFIRA MESH	307
GALERIA MARFIM	311	NEUTRAL COTTO MESH	285	OXY BLUE MESH	304
GALERIA PRETO	311	NEUT			



## INFORMAÇÕES ELIANE

INFORMATION | INFORMACIÓN

### Declaração de Resistência Química | Declaration Chemical Resistance | Declaración de Resistencia Química

Informações sobre Declaração de Resistência Química acesse o link: [eliane.com/drq](http://eliane.com/drq) ou diretamente pelo QRcode:

Information about Declaration Chemical Resistance access the link: [eliane.com/drq](http://eliane.com/drq) or directly by QRcode:

Información sobre Declaración de Resistencia Química visita o link: [eliane.com/drq](http://eliane.com/drq) o directamente por el QRcode:



### Embalagem | Packing | Embalaje

Para informações da embalagem, acesse o link: [eliane.com/packing-list](http://eliane.com/packing-list) ou diretamente pelo QRcode:

For packaging Information, access the link: [eliane.com/packing-list](http://eliane.com/packing-list) or directly via the QRcode:

Información sobre Embalaje visita o link: [eliane.com/packing-list](http://eliane.com/packing-list) o directamente por el QRcode:



### Manual de Uso | Use and Operation | Manual de Utilización

Faça o download do Manual de Uso pelo link: [eliane.com/manual-de-uso](http://eliane.com/manual-de-uso) ou diretamente pelo QRcode:

Download the User Manual through the link: [eliane.com/manual-de-uso](http://eliane.com/manual-de-uso) or directly via the QRcode:

Descargar Manual de Utilización visita o link: [eliane.com/manual-de-uso](http://eliane.com/manual-de-uso) o directamente por el QRcode:



### Site Eliane Revestimentos

Faça o download deste catálogo e de outros materiais pelo link: [eliane.com/downloads](http://eliane.com/downloads) ou diretamente pelo QRcode:

Download this catalog and other materials through the link: [eliane.com/downloads](http://eliane.com/downloads) or directly via the QRcode:

Descargue este catálogo y otros materiales visita o link: [eliane.com/downloads](http://eliane.com/downloads) o directamente por el QRcode:



## PRODUTOS PRODUZIDOS EM SANTA CATARINA E POSSUI ESTOQUE NA BAHIA.

Acesse o link: [eliane.com/cdba](http://eliane.com/cdba) ou diretamente pelo QRcode:

Product produced in Santa Catarina, but has stock in Bahia.

Access the link: [eliane.com/cdba](http://eliane.com/cdba) or directly by QRcode:

El producto se produce en Santa Catarina, pero tiene acción en Bahía.

Visita o link: [eliane.com/cdba](http://eliane.com/cdba) o directamente por el QRcode:



#### ELIANE MATRIZ

Rua Maximiliano Gaidzinski, 245  
88845-000 . Cocal do Sul . SC . Brasil  
+55 (48) 3447 7777

#### ELIANE NORDESTE

Avenida Industrial Urbana, 495  
42802-570 . Bairro Industrial . Camaçari . BA . Brasil  
+55 (71) 3493 4242

#### ELIANE SÃO PAULO

Av. Brasil, 526 . Jardim América  
São Paulo . SP . CEP: 01430-000  
+55 (11) 2122 7272

#### ELIANE CERAMIC TILES

2075 McDaniel Dr. Suite 110  
Carrollton, 75006 . Texas . U.S.A  
+1 (972) 4817854

## SALAS DE ESPECIFICAÇÃO

#### BELÉM

Rua Municipalidade, 985 – TV Wandenkolk  
e Dom Coelho, Condomínio Edifício Mirai  
Office, Sala 512 – CEP 66053-180  
Umarizal – Belém – PA  
+55 (91) 9 9914-8638

#### CURITIBA

Rua Desembargador Motta, 1499 –  
Condomínio Edifício Terra De Santa  
Cruz, Apto 206 – CEP 800250-060  
Centro . Curitiba – PR  
+55 (41) 9 9243-4820

#### RECIFE

Av Conselheiro Aguiar, 1748 - Sala 1108 / Edf. Empresarial  
Ítalo Brasil Renda - Bairro Boa Viagem - Recife/PE  
Cep: 51.111-010  
+55 (81) 9 9891-1717

#### BELO HORIZONTE

Rua Fernandes Tourinho, 929 – Edifício  
Libertas – Sala 702 – CEP 30112-000 – Lourdes  
Belo Horizonte – MG  
+55 (31) 9 9919-3995

#### FLORIANÓPOLIS

Rua Santa Luzia, 100 – Edifício The Place  
Office, Salas 303 e 304  
CEP 88036-540 – Trindade  
Florianópolis – SC  
+55 (47) 9 9156-2525

#### RIO DE JANEIRO

Av das americas 500, bl 09, sala 302, Barra da Tijuca  
Rio de Janeiro – RJ  
+55 (21) 9 8141-6841

#### BRASÍLIA

Smas Trecho 3, S/N – Conjunto 3, Bloco A  
Sala 7 – CEP 71215-300 – Guarã  
Brasília – DF  
+55 (62) 9 8183-8171

#### GOIÂNIA

Av. C 208, S/N – Esquina C/ Rua 131 – A, QS 262 A, LT 13  
CEP 74255-070 – Jardim América  
Goiânia – GO  
+55 (62) 9 8183-8171

#### SALVADOR

Alameda Salvador, 1057 – Edifício Salvador  
Shopping Business – Torre América, Sala 1710  
CEP 41820-790 – Caminho Das Árvores  
Salvador – BA  
+55 (71) 9 9213-1581

#### CUIABÁ

Av. Carmindo De Campos, 1887, Edifício  
Cuiabá Casa, 768 – Sala 10  
CEP 78070-100 – Jardim Petrópolis  
Cuiabá – MT  
+55 (65) 9 9972-8491

#### PORTO ALEGRE

Rua Furriel Luiz Antônio Vargas, 380  
Edifício Nova Era, Sala 211 e 213  
CEP 90470-130 – Boa Vista –  
Porto Alegre – RS  
+55 (51) 9 9633-2943

SAC: 4004 2971 Capitais  
0300 789 7771 Demais localidades  
sac@eliane.com









S O M O S

# CONEXÃO

Connectarch é o nosso programa de relacionamento, exclusivo para arquitetos e designers de interiores, e que conta com um ambiente online recheado de matérias, vídeos e podcasts, desenhado para os interessados no universo da arquitetura, artes, design, tecnologia e inovação.

*Junte-se a este movimento cheio de inspiração e transformação.*



ESCANEIE O  
QR CODE E  
CADASTRE-SE

**eliane**





**eliane**



elianerevestimentos | eliane.com